


**NOW**







Las soluciones de almacenamiento **Famepla NOW** de este catálogo están disponibles para su **envío en un plazo de 72 horas**.



Armadi a cassetti





Líder en la fabricación de muebles metálicos para talleres, Famepla se fundó en 1998 y tiene su sede en Pieve del Grappa (TV). El proceso de producción se gestiona internamente, de modo que se controla cada fase del ciclo y se garantiza siempre la calidad de nuestros productos.

Gracias a la experiencia adquirida a lo largo de los años, Famepla es una empresa capaz de satisfacer las necesidades de un amplio abanico de clientes: desde el sector de la ingeniería hasta el sector aeroespacial y del transporte, pasando por los sectores de la automoción y educativo.

Todos los productos están diseñados para satisfacer las necesidades de una amplia gama de usuarios. El diseño se combina con un enfoque en la seguridad para apoyar el proceso de producción dentro de cada empresa. Armarios con cajones y con puertas, bancos de trabajo, carros para el transporte de herramientas, estanterías con baldas y estructuras para contenedores de plástico toman forma cada día en nuestra planta de producción y garantizan un alto nivel de rendimiento.

Nuestra gama de productos incluye más de 30.000 artículos, de los cuales más de 400 están disponibles con entrega rápida. Estamos presentes en todo el mundo a través de una amplia red de ventas. Nuestros clientes son atendidos directamente por nuestra estructura o a través de nuestros socios o distribuidores autorizados.



i'M

## UN GRUPO, UNA IDEOLOGÍA, ÁREAS ESPECÍFICAS DE PERTENENCIA

7

Somos personas que consideran la investigación, la innovación, la sostenibilidad y el factor humano como valores indispensables de cualquier empresa. Desde las guarderías hasta la organización del trabajo, pasando por los planes de salud: i'M es una familia, un laboratorio de ideas donde el equipo determina el éxito del Grupo y traza una estrategia que favorece no sólo el aspecto económico, sino también un estilo de servicio eficaz que sabe responder a las exigencias del mercado.



Las inversiones en formación e innovación permiten a Anicrin diseñar y producir dispositivos de diagnóstico in vitro e instrumentos médicos de plástico para los campos de la bacteriología, la química clínica y la farmacia, respondiendo de forma dinámica a las necesidades de la investigación científica.



Desde 1998, Famepla fabrica mobiliario industrial para talleres de diversos sectores con el fin de apoyar el proceso de producción en cualquier contexto empresarial, tanto en Italia como en el extranjero.



Desde el material educativo Montessori hasta el mobiliario para jardines de infancia, escuelas, bibliotecas y centros culturales, GAM imagina y diseña entornos de aprendizaje interconectados y funcionales para apoyar al individuo en su crecimiento y educación.



Desde hace 50 años, iMilani diseña y produce soluciones éticas y sostenibles de cajas y contenedores de plástico para logística y almacenamiento.



Banchi da lavoro

# EL MATERIAL RECICLADO Y RECICLABLE

Para **FAMEPLA**, la sostenibilidad medioambiental es una responsabilidad y un compromiso concreto. Por esta razón, FAMEPLA utiliza materiales 100% reciclables para ofrecer un producto con un menor impacto ambiental. Desde la elección de la madera, pasando por el metal, hasta el plástico reciclado, FAMEPLA antepone los valores éticos y sociales, favoreciendo una cadena de producción diseñada con total respeto por el medio ambiente.

## METAL

Utilizamos acero de primera calidad para las estructuras metálicas, caracterizado por una gran resistencia al desgaste y una larga vida útil, para garantizar la robustez y estabilidad de nuestros productos. Los componentes con acabado galvanizado se fabrican con chapas de acero recubiertas de galvanizado en caliente, lo que les confiere una resistencia muy elevada a la corrosión.

## MADERA

Las encimeras de madera son de chapa de haya. Los bordes de las encimeras están lijados por todos los lados. La chapa de haya cumple la norma EN 635-2 y la garantía de calidad cumple la norma EN 986:2000. Además, la clase de emisión de formaldehído cumple los requisitos de la Ordenanza sobre sustancias químicas EOS.

## REPLAST

La línea de envases REPLAST está fabricada con plástico reciclado postconsumo. Los productos REPLAST de este catálogo cuentan con la certificación «Plástico de Second Vida», es decir, se obtienen utilizando polímeros derivados de residuos postconsumo, al menos en un 85% del peso total.





ARMARIOS

	CAS	CAJONERAS	12
	ARM	ARMARIOS CON PUERTAS	26
	PC	ARMARIOS PARA ORDENADOR	28
	SPO	ARMARIOS GUARDARROPA	32

ESTACIONES DE TRABAJO

	BAN	BANCOS DE TRABAJO	34
---	-----	-------------------	----

NC

	NC	HERRAMIENTAS CNC	40
---	----	------------------	----






CARROS

	CAR	CARROS CON REPISAS	46
---	-----	--------------------	----


ESTANTERÍAS

	SCA	ESTANTERÍAS ATHENA	48
	SCA	ESTANTERÍAS COMPAT	66
	SCA	ESTANTERÍAS RK	74

CONTENEDORES

	UN	UNIBOX	80
	AT	ATHENA	88
	CO	COMPAT	134
	ZE	ZEUS	144
	RK	RK	150





# CAJONERAS

Los armarios de cajones son ideales para el almacenamiento de piezas pequeñas, el almacenamiento de herramientas, el almacenamiento de artículos pesados y el almacenamiento de artículos frágiles y de gran valor. Los laterales y las bases de los armarios están soldados y pintados con productos de alta resistencia, inertes y respetuosos con

el medio ambiente. Disponibles en diferentes anchuras y alturas, con sus lados internos ranurados en incrementos de 25 mm para permitir que los cajones y estantes se ajusten en consecuencia. Las paredes laterales de los cajones tienen ranuras de ubicación cada 17 mm que permiten la instalación de una amplia gama de kits divisores de cajones.



Los cajones instalados en las carcassas de los armarios están disponibles en 2 versiones: de extensión simple o total, con un excelente sistema de deslizamiento y flujo que utiliza rodillos de acero sellados y una capacidad de carga de hasta 200 kg.

El frente del cajón está equipado con un perfil de aluminio que permite identificar el material colocado en su interior mediante etiquetas especiales.


## ACCESSORIOS



Elementos para la subdivisión interna de cajones metálicos. Este sistema permite tener ordenados, protegidos y siempre al alcance objetos y herramientas almacenados dentro de los cajones metálicos.

## DIMENSIONES

1 unidad (E) = 17 mm



Como medidas de cuadrícula prácticas, las unidades FAMEPLA permiten una asignación clara de bastidor, cajón y material de subdivisión. Una unidad de FAMEPLA (Eh) mide 17 mm y guarda relación con la cuadrícula de subdivisión para los cajones.

Los bastidores de los armarios de cajones y los cajones que se adaptan a este bastidor presentan unidades idénticas de FAMEPLA, aunque tengan distintas dimensiones.



Cajones metálicos 27x36 Eh


564 L x 725 P x 800 A mm

REF.			ALTURA FRONTAL DE LOS CAJONES				EXTRACCIÓN			RAL	
			50 mm	100 mm	150 mm	300 mm	Simple 85%	Totale 100%			
A	S10-20800-01/75	5	1	2	1	1	■		100	7035 7016	

A {




	REF.	ALTURA FRONTAL DE LOS CAJONS mm	COMPONENTES	
1	S07-20023	da 50	8 x acanaladura de 2 canales Ø 70 mm 10 x divisor transversal 4 x acanaladura de 3 canales Ø 45 mm 20 x divisor transversal	
	S07-21405	da 50	12 x cubeta 150x75 mm	
2	S07-21410	da 100	6 x cubeta 150x150 mm	
	S07-23210	da 100	2 x divisor ranurado L.612 mm	
3	S07-23215	da 150	10 x divisor de aluminio L.149 mm	



1



2



3




Cajones metálicos 36x27 Eh

717 L x 572 P x 1000 A mm

REF.			ALTURA FRONTAL DE LOS CAJONES				EXTRACCIÓN			RAL	
			50 mm	100 mm	150 mm	300 mm	Simple 85%	Totale 100%			
A	S11-31000-12/75	9	9					■	200	7035 7016	


A {



	REF.	ALTURA FRONTAL DE LOS CAJONS mm	COMPONENTES	
1	S07-21410	da 100	12 x cubeta 150x75 mm 6 x cubeta 150x150 mm	
2	S08-33110	da 100	2 x divisor ranurado L.459 mm 3 x divisor de aluminio L.200 mm	
3	S08-33310	da 100	3 x divisor ranurado L.459 mm 8 x divisor de aluminio L.149 mm	
4	S08-33510	da 100	5 x divisor ranurado L.459 mm 18 x divisor de aluminio L.98 mm	




1



2



3



4



Cajones metálicos 36x36 Eh


717 L x 725 P x 1000 A mm

	REF.		ALTURA FRONTAL DE LOS CAJONES				EXTRACCIÓN			RAL	
			75 mm	100 mm	150 mm	200 mm	Simple 85%	Totale 100%			
A	S10-31000-03/75	7	2	1	3	1	■		100	7035 7016	
B	S10-31000-27/75	9		9			■		100	7035 7016	
	S10-31000-28/75	9		9				■	200	7035 7016	
C	S10-31000-32/75	10	4	6			■		200	7035 7016	


A



B




C







	REF.	ALTURA FRONTAL DE LOS CAJONS mm	COMPONENTES	
1	S07-30002	da 75	16 x a canaladura de 2 canales Ø 70 mm 38 x divisor transversal	
2	S07-30003	da 75	16 x a canaladura de 3 canales Ø 45 mm 51 x divisor transversal	
3	S07-30004	da 75	16 x a canaladura de 4 canales Ø 33 mm 64 x divisor transversal	
4	S07-33107	da 75	2 x divisor ranurado L.612 mm 3 x divisor de aluminio L.200 mm	
	S07-33110	da 100		
	S07-33115	da 150		
5	S07-33307	da 75	3 x divisor ranurado L.612 mm 15 x divisor de aluminio L.149 mm	
	S07-33310	da 100		
	S07-33315	da 150		



1




2



3



4



5




Cajones metálicos 45x27 Eh



870 L x 572 P x 1000 A mm

REF.			ALTURA FRONTAL DE LOS CAJONES				EXTRACCIÓN			RAL	
			75 mm	100 mm	150 mm	200 mm	Simple 85%	Totale 100%			
A	S11-41000-32/75	10	4	6				■	200	7035 7016	

A {



	REF.	ALTURA FRONTAL DE LOS CAJONS mm	COMPONENTES	
1	S08-43307	da 75	3 x divisor ranurado L.459 mm	
	S08-43310	da 100	2 x divisor de aluminio L.149 mm 7 x divisor de aluminio L.200 mm	
2	S08-43407	da 75	4 x divisor ranurado L.459 mm	
	S08-43410	da 100	16 x divisor de aluminio L.149 mm	





Cajones metálicos 54x27 Eh

1023 L x 572 P x 1000 A mm

	REF.		ALTURA FRONTAL DE LOS CAJONES				EXTRACCIÓN			RAL	
			75 mm	100 mm	150 mm	200 mm	Simple 85%	Totale 100%			
A	S11-51000-06/75	7	2	1	3	1		■	200	7035 7016	
B	S11-51000-32/75	10	4	6				■	200	7035 7016	


A



B



	REF.	ALTURA FRONTAL DE LOS CAJONS mm	COMPONENTES	
1	S08-50234	da 75	6 x acanaladura de 2 canales Ø 70mm 6 x divisor transversal 6 x acanaladura de 3 canales Ø 45 mm 10 x divisor transversal 6 x acanaladura de 4 canales Ø 33 mm 15 x divisor transversal	
2	S08-51407	da 75	12 x cubeta 150x75 mm 12 x cubeta 150x150 mm	
	S08-51410	da 100		
3	S08-53507	da 75	5 x divisor ranurado L.459 mm 12 x divisor de aluminio L.149 mm	
	S08-53510	da 100		
	S08-53515	da 150		





Cajones metálicos 54x36 Eh

1023 L x 725 P x 1000 A mm

	REF.		ALTURA FRONTAL DE LOS CAJONES				EXTRACCIÓN			RAL	
			75 mm	100 mm	150 mm	200 mm	Simple 85%	Totale 100%			
A	S10-51000-08/75	7	2	1	3	1	■		100	7035 7016	
B	S10-51000-34/75	9		9				■	200	7035 7016	

A



B




	REF.	ALTURA FRONTAL DE LOS CAJONS mm	COMPONENTES	
1	S07-51207	da 75	24 x cubeta 150x150 mm	
	S07-51210	da 100		
2	S07-51507	da 75	20 x cubeta 75x75 mm 14 x cubeta 150x75 mm 12 x cubeta 150x150 mm	
3	S07-53407	da 75	4 x divisor ranurado L.612 mm 2x divisor de aluminio L.149 mm 3x divisor de aluminio L.200 mm	
	S07-53410	da 100		
	S07-53415	da 150		



1



2



3





# ARMARIOS CON PUERTAS

Los armarios metálicos con puertas para taller y oficina son ideales para proteger y guardar herramientas y documentos. Los laterales ranurados en incrementos de 25 mm permiten ajustar cajones y estantes en consecuencia.

Los 4 estantes ajustables, con una capacidad de carga de hasta 70 kg, se prestan a una gran variedad de usos. Se puede personalizar con un estante ajustable adicional.

RÉF.	DIMENSIONES mm			KG	PUERTAS	ESTANTES		RAL / ACABADO	
	Anchura	Profundidad	Altura						
A S24-32000-01/75	1026	555	2000	600	Batientes	4	70	7035 7016	
ACCESORIOS									
1 S24-30036	1000	500	35	70	Estante regulable			GALVANI- ZADO	



A



1




# ARMARIOS PARA ORDENADOR

Una parte fundamental de las prácticas de trabajo diarias incluye el mantenimiento y la auditoría del hardware, los ordenadores y otros dispositivos electrónicos, especialmente en espacios de trabajo que generan polvo, virutas y contaminantes del aire.

Nuestra amplia gama de armarios para PC ayuda a combatir la degradación y el abuso diarios que reciben estos artículos caros y esenciales.

## VERSIONES

NOW



Los armarios para PC están disponibles en dos versiones:

- Armario para ordenador (estático o móvil)
- Armario de pantalla plana (estático o móvil)

Compartimento para monitor con puerta batiente en Plexiglass.

## SISTEMA ELÉCTRICO



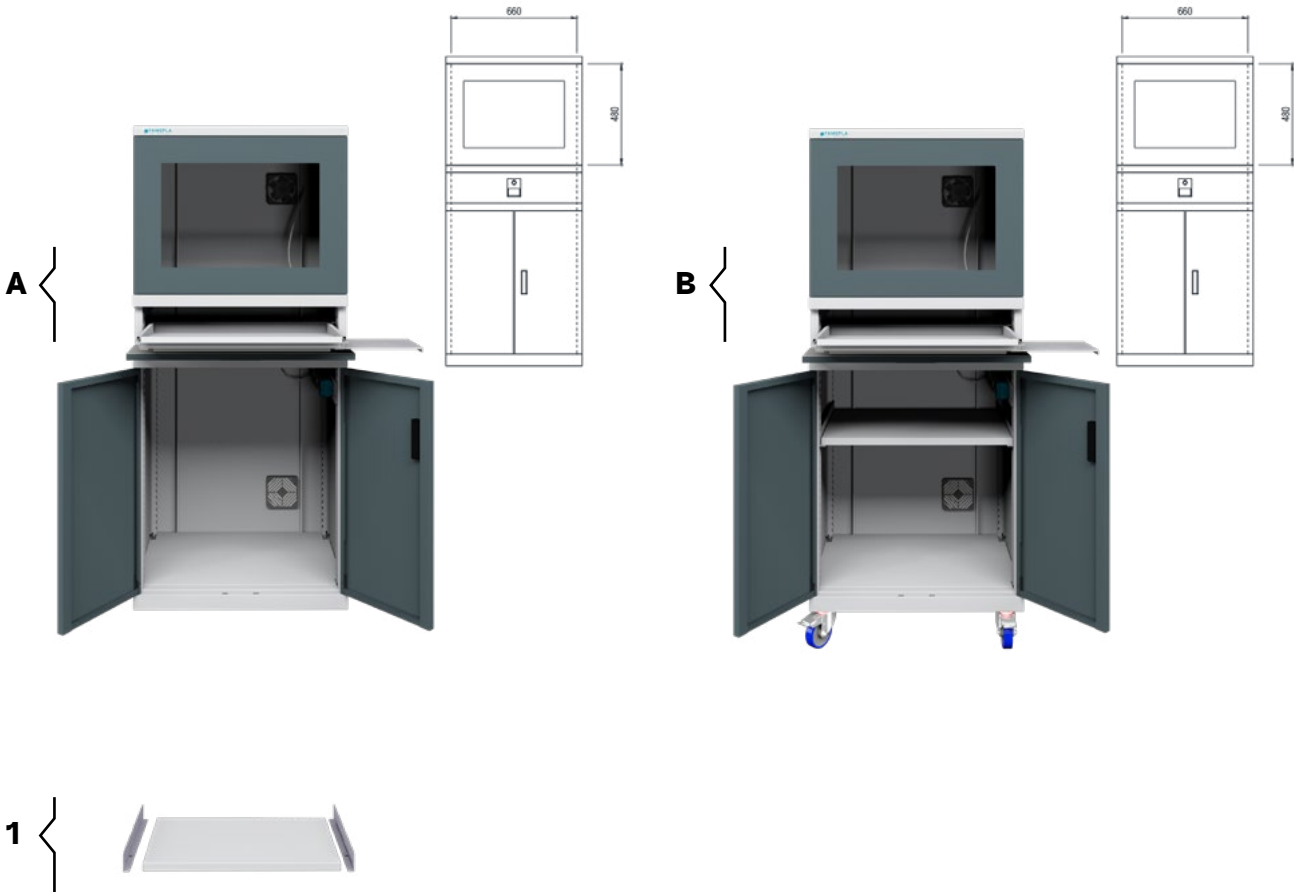
Regleta con 4 enchufes, interruptor ON-OFF y cable, ventilador de refrigeración con filtro de entrada y salida.

## PERSONALIZACIÓN




Posibilidad de personalización con estante superior ajustable además.

RÉF	DIMENSIONES mm			KG	DESCRIPCIÓN	RAL	
	Anchura	Profundidad	Altura				
A S17-61620-00/75	717	595	1625		Regleta con 4 enchufes Interruptor ON-OFF y cable Ventilador de refrigeración con filtro de entrada y salida Cierre centralizado Cajón extraíble para teclado y ratón Compartimento para monitor con puerta batiente en Plexiglass	7035 7016	
B S17-61620A-05/75	717	595	1753		Regleta con 4 enchufes Interruptor ON-OFF y cable Ventilador de refrigeración con filtro de entrada y salida Cierre centralizado Cajón extraíble para teclado y ratón Compartimento para monitor con puerta batiente en Plexiglass Estante regulable 4 Ruedas de goma anti huella de Ø 100 mm, 2 con freno	7035 7016	
ACCESORIOS							
1 S17-60028/07	658	467	25	70	Estante regulable	7035	



Armario para ordenador (estático)

RÉF	DIMENSIONES mm				DESCRIPCIÓN	RAL	
	Anchura	Profundidad	Altura				
A S17-41670-01/75	717	595	1670		Regleta con 4 enchufes Interruptor ON-OFF y cable Ventilador de refrigeración con filtro de entrada y salida Cajón 75 mm - Extracción simple - Carga: 100 kg Compartimento para monitor con puerta batiente en Plexiglass Estante regulable	7035 7016	
ACCESORIOS							
1 S17-60028/07	658	467	25	70	Estante regulable	7035	





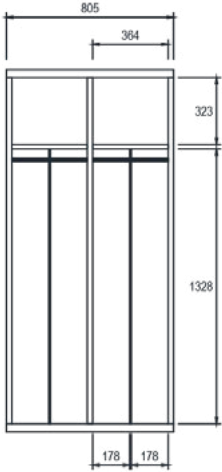
# ARMARIOS GUARDARROPA

Dado que la seguridad personal es una prioridad, las taquillas y los armarios compartimentados son ideales en cualquier lugar de trabajo privado o público, e incluso en escuelas y universidades, para guardar los efectos personales y la ropa de trabajo.

También hay disponible una amplia gama de accesorios para completar su proyecto.



A	RÉF.	DIMENSIONES mm					COMPONENTES			RAL / ACABADO	
		Anchura	Profundidad	Altura			Estante superior 1 divisor	Barra de ropa	Partición central		
	S88-34002C/75	805	500	1750	10	2	■	■	■	7035 7016	
ACCESORIOS											
1	S88-18512	40	500	120	Pareja de zócalos					GALVANI- ZADO	



A



1



# BANCOS DE TRABAJO

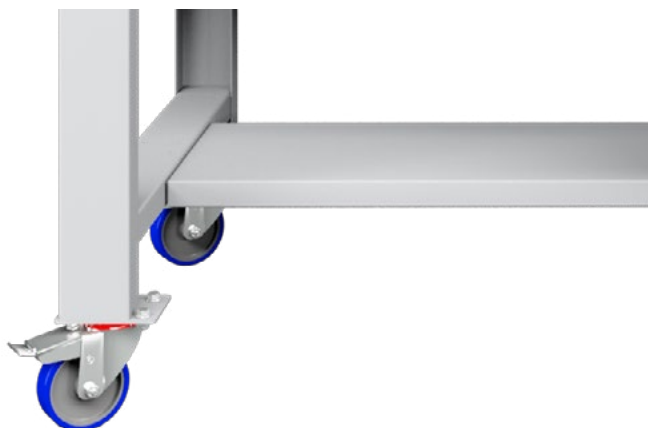
Nuestros bancos de trabajo pueden construirse como unidades independientes estáticas, y con la simple adición de juegos de ruedas, también pueden hacerse móviles. Fabricados en acero de alta calidad, nuestros bancos de trabajo son muy duraderos e incluyen de serie

encimeras de madera multiplex de 40 mm de grosor. Las configuraciones con un banco de trabajo y panel vertical equipado crean una disposición bien organizada y visual para una rápida identificación, almacenamiento y recuperación.



2 anchuras disponibles: 1500 mm y 2000 mm

## ESTANTES INFERIORES



Los bancos móviles están equipados de serie con un estante de 300 mm de profundidad entre las patas para mayor estabilidad. A los bancos estáticos con dos patas se les pueden acoplar hasta dos estantes con una capacidad de carga de 50 kg para soportar diversos materiales.



## GANCHOS Y PERFILES DE PARED

Cierre rápido.





Bancos de trabajo 1500 x 750 mm

RÉF.		DIMENSIONES mm			PATAS	GROSOR ENCIMERA mm		CAJONES						RAL	
									ALTURA FRONTAL DE LOS CAJONES				EXTRACCIÓN		
		Anchura	Profundidad	Altura		Multiplex			50 mm	100 mm	150 mm	300 mm	Simple 85%		
A	S44-80157-001/07	1500	750	840	2 fijas	40	800							7035	
B	S44-80157-009/75	1500	750	840	2 fijas	40	800	3		3			■	100	7035 7016
C	S44-80157-007/75	1500	750	840	1 fijas	40	1400	5	1	2	1	1	■	100	7035 7016
D	S44-80157-022/75	1500	750	790 1090	2 de altura ajustable	40	800								7035 7016
E	S43-80157-054/75	1500	750	840	2 con ruedas	40	360	3		3			■	100	7035 7016

A



B



C



D




E




# Subdivisión y accesorios 1500 x 750 mm

NOW

RÉF.		DIMENSIONES mm			KG	Nº	DESCRIPCIÓN	RAL	
		Anchura	Profundidad	Altura					
1	S07-20023			50 mm y más			8 x acanaladura de 2 canales Ø 70mm 10 x divisor transversal 4 x acanaladura de 3 canales Ø 45 mm 20 x divisor transversal		
2	S07-21405			50 mm y más			12 x cubeta 150x75 mm 6 x cubeta 150x150 mm		
	S07-21410			100 mm y más					
3	S07-23210			100 mm y más			2 x divisor ranurado L.612 mm 10 x divisor de aluminio L.149 mm		
	S07-23215			150 mm y más					
4	S49-15204/07	1500		631			Panel vertical equipado 2 x panel perforado - 1 x bandeja		
5	S49-15301/07	1500		935			Panel vertical equipado 3 x panel perforado		
6	S40-33014/07	1223	300	30	50		Bandeja inferior	7035	
7	S06-97015					15	3 x gancho para pinzas y martillos 6 x gancho para destornilladores 6 x gancho simple		
8	S06-97020					20	1 x gancho para pinzas y martillos 6 x gancho para destornilladores 11 x gancho simple 1 x gancho doble 1 x gancho para llaves		
9	S106-01041	Juego 4 contenedores COMPAT tamaño 1+1 rail 445mm para paneles perforados							
10	S106-02041	Juego 3 contenedores COMPAT tamaño 2+1 rail 445mm para paneles perforados							



1




2



3



4




5



6



7



8






9



10



Bancos de trabajo 2000 x 750 mm

RÉF.		DIMENSIONES mm			PATAS	GROSOR ENCIMERA mm		CAJONES								RAL	
									ALTURA FRONTAL DE LOS CAJONES				EXTRACCIÓN				
		Anchura	Profundidad	Altura		Multiplex			50 mm	100 mm	150 mm	300 mm	Simple 85%				
A	S44-80207-001/07	2000	750	840	2 fijas	40	400								7035		
B	S44-80207-009/75	2000	750	840	2 fijas	40	400	3		3			■	100	7035 7016		
C	S44-80207-007/75	2000	750	840	1 fijas	40	800	5	1	2	1	1	■	100	7035 7016		
D	S44-80207-022/75	2000	750	790 1090	2 de altura ajustable	40	400								7035 7016		

A {




B {



C {




D {



# Subdivisión y accesorios 2000 x 750 mm

NOW


RÉF.	DIMENSIONES mm			KG	Nº	DESCRIPCIÓN	RAL	
	Anchura	Profundidad	Altura					
1 S07-20023			50 mm y más			8 x acanaladura de 2 canales Ø 70mm 10 x divisor transversal 4 x acanaladura de 3 canales Ø 45 mm 20 x divisor transversal		
2 S07-21405			50 mm y más			12 x cubeta 150x75 mm 6 x cubeta 150x150 mm		
S07-21410			100 mm y más					
3 S07-23210			100 mm y más			2 x divisor ranurado L.612 mm 10 x divisor de aluminio L.149 mm		
S07-23215			150 mm y más					
4 S49-20203/07	2000		631			Panel vertical equipado 2 x panel perforado - 2 x bandeja		
5 S49-20301/07	2000		935			Panel vertical equipado 6 x panel perforado		
6 S40-33019/07	1723	300	30	50		Bandeja inferior	7035	
7 S06-97015					15	3 x gancho para pinzas y martillos 6 x gancho para destornilladores 6 x gancho simple		
8 S06-97020					20	1 x gancho para pinzas y martillos 6 x gancho para destornilladores 11 x gancho simple 1 x gancho doble 1 x gancho para llaves		
9 S106-01041	Juego 4 contenedores COMPAT tamaño 1+1 rail 445mm para paneles perforados							
10 S106-02041	Juego 3 contenedores COMPAT tamaño 2+1 rail 445mm para paneles perforados							




1




2



3



4




5



6



7



8



9



10

KG Carga

Nº de ganchos

Listo para su envío en 72 horas.

FAMEPLA  
MORE THAN EFFICIENCY



# CARROS CNC

Soluciones ideales para el almacenamiento seguro, limpio y accesible de herramientas de corte para mecanizados. Equipados con soporte portaherramientas para fijar a bastidores que pueden fijarse a carros o armarios de puertas. Los carros están equipados con 2 ruedas

giratorias con freno, 2 ruedas fijas de poliuretano de 100 mm de diámetro y un estante con goma. Los armarios están disponibles con persiana y con puertas batientes.








Carros CNC



Armarios CNC  
con persiana



Armarios CNC de  
puertas batientes

RÉF.	DIMENSIONES mm									CONOS		RAL	
										N°	TIPO		
	Anchura	Profundidad	Altura			Fijas	Giratorias con freno	Diámetro mm	De goma				
A	S30-10101-704/07	1077	508	826	360	3	2	2	100	■	40	ISO-SK40	7035
	S30-10101-705/07	1077	508	826	360	3	2	2	100	■	25	ISO-SK50	7035
	S30-10101-708/07	1077	508	826	360	3	2	2	100	■	40	HSK63	7035
1	ISO-SK40	Cono con placa y tornillo de fijación al bastidor											
	ISO-SK50												
2	HSK63	Cono con botón de fijación al bastidor											

A {





1 {



2 {



RÉF.	DIMENSIONES mm					CONOS		RAL	
						N°	TIPO		
	Anchura	Profundidad	Altura						
A	S24-39200-404/07	1040	600	2000	4	40	156	ISO-SK40	7035
	S24-39200-405/07	1040	600	2000	4	40	96	ISO-SK50	7035
	S24-39200-408/07	1040	600	2000	4	40	144	HSK63	7035
1	ISO-SK40	Cono con placa y tornillo de fijación al bastidor							
	ISO-SK50								
2	HSK63	Cono con botón de fijación al bastidor							



A





1



2



# Armarios CNC de puertas batientes

RÉF.	DIMENSIONES mm					CONOS		RAL	
						N°	TIPO		
	Anchura	Profundidad	Altura						
A	S24-32000-404/75	1026	555	2000	40	4	156	ISO-SK40	7035 7016
	S24-32000-405/75	1026	555	2000	40	4	96	ISO-SK50	7035 7016
	S24-32000-408/75	1026	555	2000	40	4	144	HSK63	7035 7016
1	ISO-SK40	Cono con placa y tornillo de fijación al bastidor							
	ISO-SK50								
2	HSK63	Cono con botón de fijación al bastidor							

A



1



2









# CARROS CON REPISAS

Los carros FAMEPLA son ideales para transportar materiales de todo tipo. Fabricados en chapa de acero, se suministran con 2 ruedas giratorias con freno y 2 ruedas fijas de poliuretano.

El asa ergonómica de aluminio proporciona un agarre seguro. El carro puede alojar hasta 3 estantes adicionales con una capacidad de carga de 100 kg cada uno, hasta una capacidad de carga máxima del carro de 300 kg.

RÉF.		DIMENSIONES mm				COMPONENTES					RAL	
		Anchura	Profundidad	Altura			Fijas	Giratorias con freno	Diámetro mm	De goma		
A	S79-60480/07	632/687	486	823	300	Mango	2	2	100	■	7035	
ACCESORIOS												
1	S79-60028/07	626	480	35	100	Estante regulable					7035	



A



1



# ESTANTERÍAS ATHENA

Las estanterías **ATHENA** disponen de raíles galvanizados con una capacidad de carga de 50 kg por par. Las estanterías galvanizadas tienen dos dimensiones de altura (1100 mm y 2000 mm) y dos anchuras y profundidades diferentes en función del tamaño de las cajas.

Los perfiles laterales están ranurados en incrementos de 25 mm, lo que permite un ajuste óptimo de la altura de los raíles. La capacidad de carga máxima de las unidades es de 600 kg cada una.

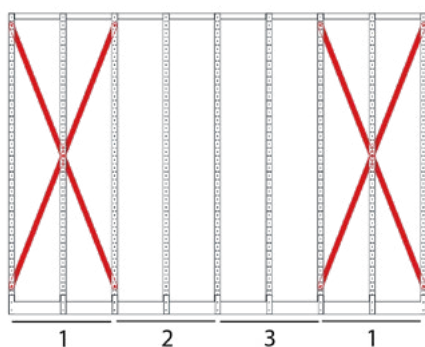




Las estanterías están disponibles en dos alturas: 1100 mm y 2000 mm, cada una con dos combinaciones diferentes de anchura y profundidad, en función de los contenedores que se vayan a introducir.

Mediante una unidad adicional, se puede conectar una nueva unidad a la existente, ahorrando el espacio y el coste de un montante.

## CRUZ DIAGONAL



Por seguridad, se deben utilizar cruces diagonales cada tres unidades. Todas las estanterías deben fijarse al suelo o a la pared con el kit de fijación.

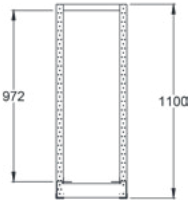


Estantería sin cajas

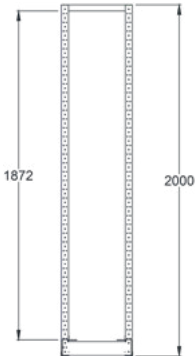
Profundidad 400 mm

RÉF.	UNIDAD		DIMENSIONES mm			COMPONENTES	ACABADO	
	De base	Anexa	Anchura	Profundidad	Altura			
A	S74-24011-02	■	390	400	1100	2 bastidores 6 pares de railes guía 1 estante superior 1 pareja de zócalos	GALVANI- ZADO	
	S74-24011-12	■	350	400	1100	1 bastidores 6 pares de railes guía 1 estante superior 1 pareja de zócalos	GALVANI- ZADO	
B	S74-24020-02	■	390	400	2000	2 bastidores 12 pares de railes guía 1 estante superior 1 pareja de zócalos	GALVANI- ZADO	
	S74-24020-12	■	350	400	2000	1 bastidores 12 pares de railes guía 1 estante superior 1 pareja de zócalos	GALVANI- ZADO	

A



B



# ATHENA Caja 400 x 120 A mm + accesorios

NOW

RÉF.		DIMENSIONES mm			PAREDES CERRADAS	FONDO CERRADO	MANIJA CERRADA	VOLUMEN Lt	GR.	RAL	CANTIDAD DE CAJAS		EMBALAJE		
		Anchura	Profundidad	Altura							Rayonnage A	Rayonnage B	Ctd. por paq.	Ctd. por paleta	
1	IM AT 4312A 5401	400	300	120	■	■	■	10	817	7048	6	12	8	160	
2	S174-21440	Kit de 3 pares de rails guía													
3	S74-21114	Cruz diagonal para unidad de 1100 h mm													
	S74-21204	Cruz diagonal para unidad de 2000 h mm													
4	S06-00046	Kit de fijación al suelo con 2 tacos de acero M10x110 con arandela													



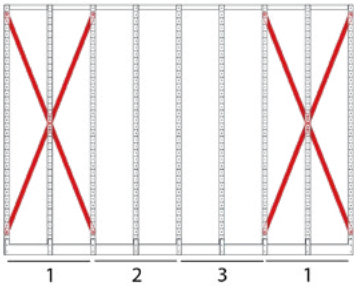
1



2



Por seguridad, se deben utilizar cruces diagonales cada tres unidades. Todas las estaterías deben fijarse al suelo o a la pared con el kit de fijación.



3



4

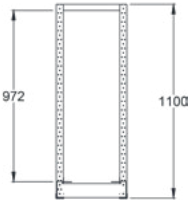


Estantería sin cajas

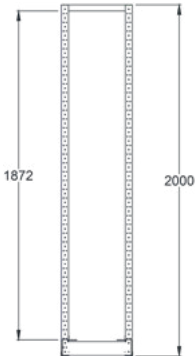
Profundidad 400 mm

RÉF.	UNIDAD		DIMENSIONES mm			COMPONENTES	ACABADO	
	De base	Anexa	Anchura	Profundidad	Altura			
A	S74-24011-03	■	390	400	1100	2 bastidores 5 pares de railes guía 1 estante superior 1 pareja de zócalos	GALVANI- ZADO	
	S74-24011-13	■	350	400	1100	1 bastidores 5 pares de railes guía 1 estante superior 1 pareja de zócalos	GALVANI- ZADO	
B	S74-24020-03	■	390	400	2000	2 bastidores 9 pares de railes guía 1 estante superior 1 pareja de zócalos	GALVANI- ZADO	
	S74-24020-13	■	350	400	2000	1 bastidores 9 pares de railes guía 1 estante superior 1 pareja de zócalos	GALVANI- ZADO	

A



B



# ATHENA Caja 400 x 170 A mm + accesorios

NOW

RÉF.		DIMENSIONES mm			PAREDES CERRADAS	FONDO CERRADO	MANIJA CERRADA	VOLUMEN Lt	GR.	RAL	CANTIDAD DE CAJAS		EMBALAJE		
		Anchura	Profundidad	Altura							Rayonnage A	Rayonnage B	Ctd. por paq.	Ctd. por paleta	
1	IM AT 4317A 5401	400	300	170	■	■	■	15	1089	7048	5	9	6	112	
2	S174-21440	Kit de 3 pares de rails guía													
3	S74-21114	Cruz diagonal para unidad de 1100 h mm													
	S74-21204	Cruz diagonal para unidad de 2000 h mm													
4	S06-00046	Kit de fijación al suelo con 2 tacos de acero M10x110 con arandela													



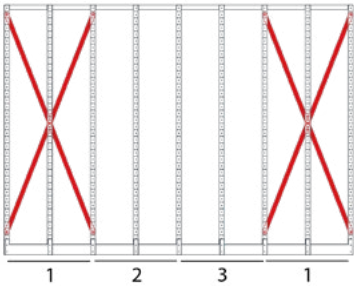
1



2



Por seguridad, se deben utilizar cruces diagonales cada tres unidades. Todas las estaterías deben fijarse al suelo o a la pared con el kit de fijación.



3



4

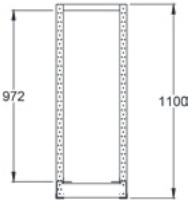


Estantería sin cajas

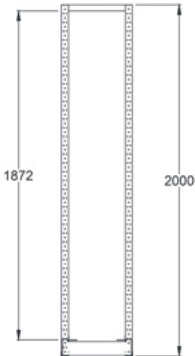
Profundidad 400 mm

RÉF.	UNIDAD		DIMENSIONES mm			COMPONENTES	ACABADO	
	De base	Anexa	Anchura	Profundidad	Altura			
A	S74-24011-04	■	390	400	1100	2 bastidores 3 pares de railes guía 1 estante superior 1 pareja de zócalos	GALVANI- ZADO	
	S74-24011-14	■	350	400	1100	1 bastidores 3 pares de railes guía 1 estante superior 1 pareja de zócalos	GALVANI- ZADO	
B	S74-24020-04	■	390	400	2000	2 bastidores 7 pares de railes guía 1 estante superior 1 pareja de zócalos	GALVANI- ZADO	
	S74-24020-14	■	350	400	2000	1 bastidores 7 pares de railes guía 1 estante superior 1 pareja de zócalos	GALVANI- ZADO	

A



B



# ATHENA Caja 400 x 220 A mm + accesorios

NOW

RÉF.		DIMENSIONES mm			PAREDES CERRADAS	FONDO CERRADO	MANIJA CERRADA	VOLUMEN Lt	GR.	RAL	CANTIDAD DE CAJAS		EMBALAJE		
		Anchura	Profundidad	Altura							Rayonnage A	Rayonnage B	Ctd. por paq.	Ctd. por paleta	
1	IM AT 4322A 5401	400	300	220	■	■	■	20	1342	7048	3	7	4	80	
2	S174-21440	Kit de 3 pares de railes guía													
3	S74-21114	Cruz diagonal para unidad de 1100 h mm													
	S74-21204	Cruz diagonal para unidad de 2000 h mm													
4	S06-00046	Kit de fijación al suelo con 2 tacos de acero M10x110 con arandela													



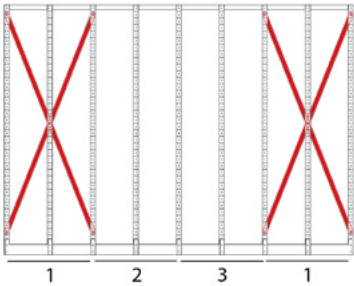
1



2



Por seguridad, se deben utilizar cruces diagonales cada tres unidades. Todas las estaterias deben fijarse al suelo o a la pared con el kit de fijación.



3



4

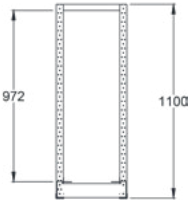


Estantería sin cajas

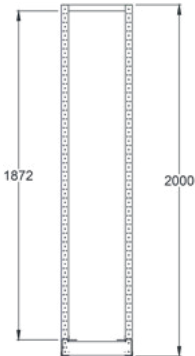
Profundidad 400 mm

RÉF.	UNIDAD		DIMENSIONES mm			COMPONENTES	ACABADO	
	De base	Anexa	Anchura	Profundidad	Altura			
A	S74-24011-05	■	390	400	1100	2 bastidores 2 pares de railes guía 1 estante superior 1 pareja de zócalos	GALVANI- ZADO	
	S74-24011-15		■	350	400	1100	1 bastidores 2 pares de railes guía 1 estante superior 1 pareja de zócalos	GALVANI- ZADO
B	S74-24020-05	■	390	400	2000	2 bastidores 5 pares de railes guía 1 estante superior 1 pareja de zócalos	GALVANI- ZADO	
	S74-24020-15		■	350	400	2000	1 bastidores 5 pares de railes guía 1 estante superior 1 pareja de zócalos	GALVANI- ZADO

A



B





# ATHENA Caja 400 x 325 A mm + accesorios

NOW

RÉF.		DIMENSIONES mm			PAREDES CERRADAS	FONDO CERRADO	MANIJA CERRADA	VOLUMEN Lt	GR.	RAL	CANTIDAD DE CAJAS		EMBALAJE		
		Anchura	Profundidad	Altura							Rayonnage A	Rayonnage B	Ctd. por paq.	Ctd. por paleta	
1	IM AT 4332A 5401	400	300	325	■	■	■	30	1935	7048	2	5	2	56	
2	S174-21440	Kit de 3 pares de railes guía													
3	S74-21114	Cruz diagonal para unidad de 1100 h mm													
	S74-21204	Cruz diagonal para unidad de 2000 h mm													
4	S06-00046	Kit de fijación al suelo con 2 tacos de acero M10x110 con arandela													



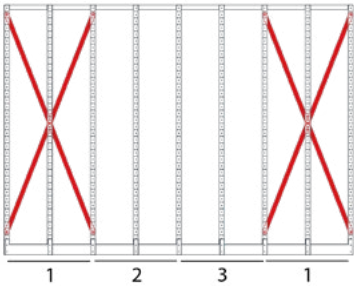
1



2



Por seguridad, se deben utilizar cruces diagonales cada tres unidades. Todas las estaterias deben fijarse al suelo o a la pared con el kit de fijación.



3

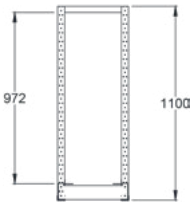


4

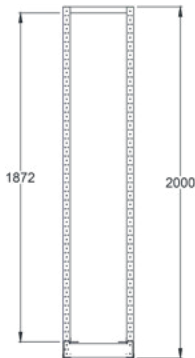
Profundidad 600 mm

RÉF.	UNIDAD		DIMENSIONES mm			COMPONENTES	ACABADO	
	De base	Anexa	Anchura	Profundidad	Altura			
A	S74-26011-02	■	490	600	1100	2 bastidores 6 pares de railes guía 1 estante superior 1 pareja de zócalos	GALVANI- ZADO	
	S74-26011-12	■	450	600	1100	1 bastidores 6 pares de railes guía 1 estante superior 1 pareja de zócalos	GALVANI- ZADO	
B	S74-26020-02	■	490	600	2000	2 bastidores 12 pares de railes guía 1 estante superior 1 pareja de zócalos	GALVANI- ZADO	
	S74-26020-12	■	450	600	2000	1 bastidores 12 pares de railes guía 1 estante superior 1 pareja de zócalos	GALVANI- ZADO	

A



B



# ATHENA Caja 600 x 120 A mm + accesorios

NOW

RÉF.		DIMENSIONES mm			PAREDES CERRADAS	FONDO CERRADO	MANIJA CERRADA	VOLUMEN Lt	GR.	RAL	CANTIDAD DE CAJAS		EMBALAJE		
		Anchura	Profundidad	Altura							Rayonnage A	Rayonnage B	Ctd. por paq.	Ctd. por paleta	
1	IM AT 6412A 5401	600	400	120	■	■	■	20	1710	7048	6	12	4	80	
2	S174-21660	Kit de 3 pares de rails guía													
3	S74-21116	Cruz diagonal para unidad de 1100 h mm													
	S74-21206	Cruz diagonal para unidad de 2000 h mm													
4	S06-00046	Kit de fijación al suelo con 2 tacos de acero M10x110 con arandela													



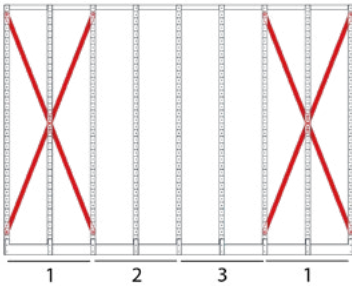
1



2



Por seguridad, se deben utilizar cruces diagonales cada tres unidades. Todas las estaterías deben fijarse al suelo o a la pared con el kit de fijación.



3



4

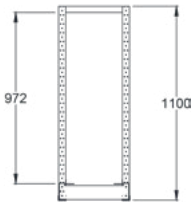


Estantería sin cajas

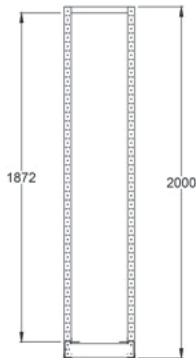
Profundidad 600 mm

RÉF.	UNIDAD		DIMENSIONES mm			COMPONENTES	ACABADO	
	De base	Anexa	Anchura	Profundidad	Altura			
A	S74-26011-03	■	490	600	1100	2 bastidores 5 pares de railes guía 1 estante superior 1 pareja de zócalos	GALVANI- ZADO	
	S74-26011-13	■	450	600	1100	1 bastidores 5 pares de railes guía 1 estante superior 1 pareja de zócalos	GALVANI- ZADO	
B	S74-26020-03	■	490	600	2000	2 bastidores 9 pares de railes guía 1 estante superior 1 pareja de zócalos	GALVANI- ZADO	
	S74-26020-13	■	450	600	2000	1 bastidores 9 pares de railes guía 1 estante superior 1 pareja de zócalos	GALVANI- ZADO	

A



B



# ATHENA Caja 600 x 170 A mm + accesorios

NOW

RÉF.		DIMENSIONES mm			PAREDES CERRADAS	FONDO CERRADO	MANIJA CERRADA	VOLUMEN Lt	GR.	RAL	CANTIDAD DE CAJAS		EMBALAJE		
		Anchura	Profundidad	Altura							Rayonnage A	Rayonnage B	Ctd. por paq.	Ctd. por paleta	
1	IM AT 6417A 5401	600	400	170	■	■	■	30	2230	7048	5	9	3	56	
2	S174-21660	Kit de 3 pares de rails guía													
3	S74-21116	Cruz diagonal para unidad de 1100 h mm													
	S74-21206	Cruz diagonal para unidad de 2000 h mm													
4	S06-00046	Kit de fijación al suelo con 2 tacos de acero M10x110 con arandela													



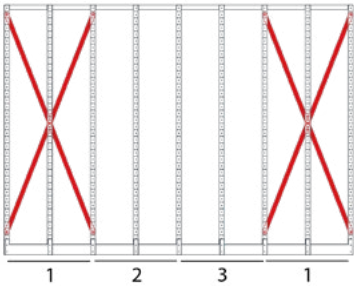
1



2



Por seguridad, se deben utilizar cruces diagonales cada tres unidades. Todas las estaterías deben fijarse al suelo o a la pared con el kit de fijación.



3



4

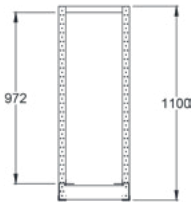


Estantería sin cajas

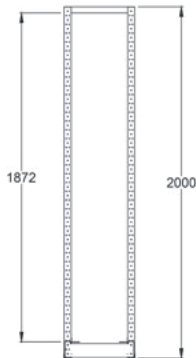
Profundidad 600 mm

RÉF.	UNIDAD		DIMENSIONES mm			COMPONENTES	ACABADO	
	De base	Anexa	Anchura	Profundidad	Altura			
A	S74-26011-04	■	490	600	1100	2 bastidores 3 pares de railes guía 1 estante superior 1 pareja de zócalos	GALVANI- ZADO	
	S74-26011-14	■	450	600	1100	1 bastidores 3 pares de railes guía 1 estante superior 1 pareja de zócalos	GALVANI- ZADO	
B	S74-26020-04	■	490	600	2000	2 bastidores 7 pares de railes guía 1 estante superior 1 pareja de zócalos	GALVANI- ZADO	
	S74-26020-14	■	450	600	2000	1 bastidores 7 pares de railes guía 1 estante superior 1 pareja de zócalos	GALVANI- ZADO	

A



B



# ATHENA Caja 600 x 220 A mm + accesorios

NOW

RÉF.		DIMENSIONES mm			PAREDES CERRADAS	FONDO CERRADO	MANIJA CERRADA	VOLUMEN Lt	GR.	RAL	CANTIDAD DE CAJAS		EMBALAJE		
		Anchura	Profundidad	Altura							Rayonnage A	Rayonnage B	Ctd. por paq.	Ctd. por paleta	
1	IM AT 6422A 5401	600	400	220	■	■	■	40	2702	7048	3	7	2	40	
2	S174-21660	Kit de 3 pares de rails guía													
3	S74-21116	Cruz diagonal para unidad de 1100 h mm													
	S74-21206	Cruz diagonal para unidad de 2000 h mm													
4	S06-00046	Kit de fijación al suelo con 2 tacos de acero M10x110 con arandela													

REPLAST



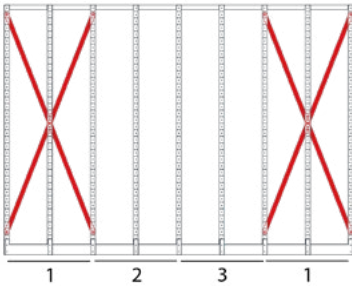
1



2



Por seguridad, se deben utilizar cruces diagonales cada tres unidades. Todas las estaterias deben fijarse al suelo o a la pared con el kit de fijación.



3



4

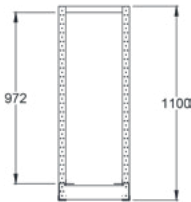


Estantería sin cajas

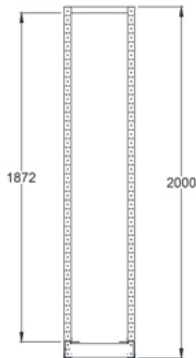
Profundidad 600 mm

RÉF.	UNIDAD		DIMENSIONES mm			COMPONENTES	ACABADO	
	De base	Anexa	Anchura	Profundidad	Altura			
A	S74-26011-05	■	490	600	1100	2 bastidores 2 pares de railes guía 1 estante superior 1 pareja de zócalos	GALVANI- ZADO	
	S74-26011-15	■	450	600	1100	1 bastidores 2 pares de railes guía 1 estante superior 1 pareja de zócalos	GALVANI- ZADO	
B	S74-26020-05	■	490	600	2000	2 bastidores 5 pares de railes guía 1 estante superior 1 pareja de zócalos	GALVANI- ZADO	
	S74-26020-15	■	450	600	2000	1 bastidores 5 pares de railes guía 1 estante superior 1 pareja de zócalos	GALVANI- ZADO	

A



B





# ATHENA Caja 600 x 325 A mm + accesorios

NOW

RÉF.		DIMENSIONES mm			PAREDES CERRADAS	FONDO CERRADO	MANIJA CERRADA	VOLUMEN Lt	GR.	RAL	CANTIDAD DE CAJAS		EMBALAJE		
		Anchura	Profundidad	Altura							Rayonnage A	Rayonnage B	Ctd. por paq.	Ctd. por paleta	
1	IM AT 6432A 5401	600	400	325	■	■	■	60	3313	7048	2	5	3	40	
2	S174-21660	Kit de 3 pares de rails guía													
3	S74-21116	Cruz diagonal para unidad de 1100 h mm													
	S74-21206	Cruz diagonal para unidad de 2000 h mm													
4	S06-00046	Kit de fijación al suelo con 2 tacos de acero M10x110 con arandela													

REPLAST



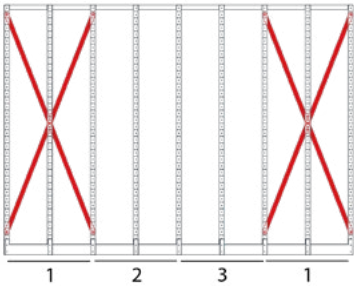
1



2




Por seguridad, se deben utilizar cruces diagonales cada tres unidades. Todas las estaterias deben fijarse al suelo o a la pared con el kit de fijación.



3



4



# ESTANTERÍAS COMPAT

Las estanterías **COMPAT** disponen de raíles galvanizados con una capacidad de carga de 50 kg por par. Las estanterías galvanizadas tienen dos dimensiones de altura (1100 mm y 2000 mm) y dos anchuras y profundidades diferentes en función del tamaño de las cajas.

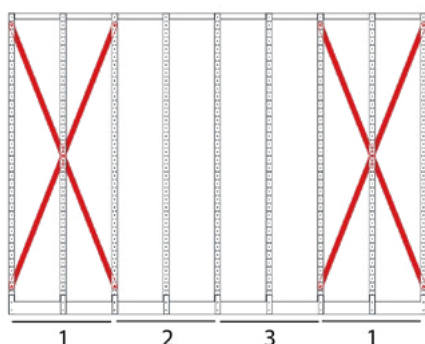
Los perfiles laterales están ranurados en incrementos de 25 mm, lo que permite un ajuste óptimo de la altura de los raíles. La capacidad de carga máxima de las unidades es de 600 kg cada una.



Las estanterías están disponibles en dos alturas: 1100 mm y 2000 mm, cada una con dos combinaciones diferentes de anchura y profundidad, en función de los contenedores que se vayan a introducir.

Mediante una unidad adicional, se puede conectar una nueva unidad a la existente, ahorrando el espacio y el coste de un montante.

## CRUZ DIAGONAL



Por seguridad, se deben utilizar cruces diagonales cada tres unidades. Todas las estanterías deben fijarse al suelo o a la pared con el kit de fijación.

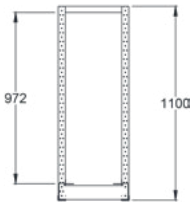


Estantería sin cajas

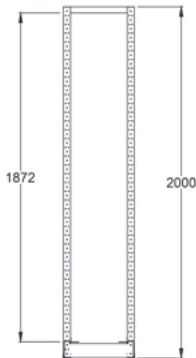
Profundidad 350 mm

RÉF.	UNIDAD		DIMENSIONES mm			COMPONENTES	ACABADO	
	De base	Anexa	Anchura	Profundidad	Altura			
A	S74-23511-02	■	302	350	1100	2 bastidores 5 pares de railes guía 1 estante superior 1 pareja de zócalos	GALVANI- ZADO	
	S74-23511-12		■	262	350	1 bastidores 5 pares de railes guía 1 estante superior 1 pareja de zócalos	GALVANI- ZADO	
B	S74-23520-02	■	302	350	2000	2 bastidores 10 pares de railes guía 1 estante superior 1 pareja de zócalos	GALVANI- ZADO	
	S74-23520-12		■	262	350	1 bastidores 10 pares de railes guía 1 estante superior 1 pareja de zócalos	GALVANI- ZADO	

A



B



# COMPAT Caja 200 x 145 A mm + accesorios

NOW

RÉF.		DIMENSIONES mm			FONDO NERVADO	VOLUMEN Lt	GR.	RAL	CANTIDAD DE CAJAS		EMBALAJE		
		Anchura	Profundidad	Altura					Rayonnage A	Rayonnage B	Ctd. por paq.	Ctd. por paleta	
1	IM CO C3A2 5401	200	350	145	■	9,4	625	7048	5	10	21	252	
2	S174-21335	Kit de 3 pares de railes guía											
3	S74-21113	Cruz diagonal para unidad de 1100 h mm											
	S74-21203	Cruz diagonal para unidad de 2000 h mm											
4	S06-00046	Kit de fijación al suelo con 2 tacos de acero M10x110 con arandela											



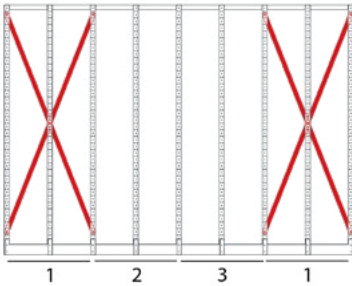
1



2



Por seguridad, se deben utilizar cruces diagonales cada tres unidades. Todas las estaterias deben fijarse al suelo o a la pared con el kit de fijación.



3



4



Respetar los múltiplos de envases

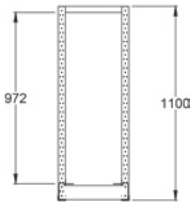
Listo para su envío en 72 horas.

FAMEPLA  
MORE THAN EFFICIENCY

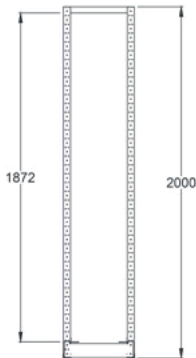
Profundidad 350 mm

RÉF.	UNIDAD		DIMENSIONES mm			COMPONENTES	ACABADO	
	De base	Anexa	Anchura	Profundidad	Altura			
A	S74-23511-03	■	302	350	1100	2 bastidores 4 pares de railes guía 1 estante superior 1 pareja de zócalos	GALVANI- ZADO	
	S74-23511-13		■	262	350	1 bastidores 4 pares de railes guía 1 estante superior 1 pareja de zócalos	GALVANI- ZADO	
B	S74-23520-03	■	302	350	2000	2 bastidores 8 pares de railes guía 1 estante superior 1 pareja de zócalos	GALVANI- ZADO	
	S74-23520-13		■	262	350	1 bastidores 8 pares de railes guía 1 estante superior 1 pareja de zócalos	GALVANI- ZADO	

A



B



# COMPAT Caja 200 x 200 A mm + accesorios

NOW

RÉF.		DIMENSIONES mm			FONDO NERVADO	VOLUMEN Lt	GR.	RAL	CANTIDAD DE CAJAS		EMBALAJE		
		Anchura	Profundidad	Altura					Rayonnage A	Rayonnage B	Ctd. por paq.	Ctd. por paleta	
1	IM CO C003 5401	200	350	200	■	12.5	819	7048	4	8	15	180	
2	S174-21335	Kit de 3 pares de railes guía											
2	S74-21113	Cruz diagonal para unidad de 1100 h mm											
	S74-21203	Cruz diagonal para unidad de 2000 h mm											
3	S06-00046	Kit de fijación al suelo con 2 tacos de acero M10x110 con arandela											

REPLAST



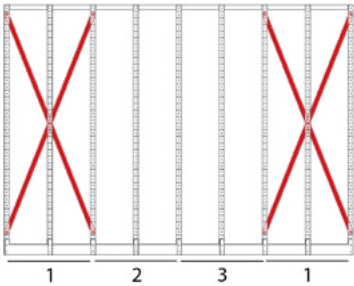
1



2



Por seguridad, se deben utilizar cruces diagonales cada tres unidades. Todas las estaterias deben fijarse al suelo o a la pared con el kit de fijación.



3



4

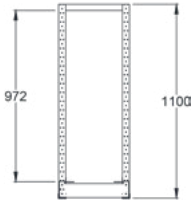


Estantería sin cajas

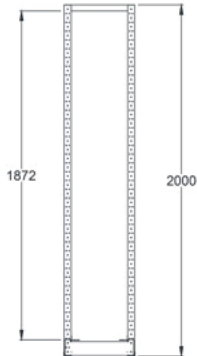
Profundidad 500 mm

RÉF.	UNIDAD		DIMENSIONES mm			COMPONENTES	ACABADO	
	De base	Anexa	Anchura	Profundidad	Altura			
A	S74-25011-03	■	402	500	1100	2 bastidores 4 pares de railes guía 1 estante superior 1 pareja de zócalos	GALVANI- ZADO	
	S74-25011-13	■	362	500	1100	1 bastidores 4 pares de railes guía 1 estante superior 1 pareja de zócalos	GALVANI- ZADO	
B	S74-25020-03	■	402	500	2000	2 bastidores 8 pares de railes guía 1 estante superior 1 pareja de zócalos	GALVANI- ZADO	
	S74-25020-13	■	362	500	2000	1 bastidores 8 pares de railes guía 1 estante superior 1 pareja de zócalos	GALVANI- ZADO	

A



B





# COMPAT Caja 300 x 200 A mm + accesorios

NOW

RÉF.		DIMENSIONES mm			FONDO NERVADO	VOLUMEN Lt	GR.	RAL	CANTIDAD DE CAJAS		EMBALAJE		
		Anchura	Profundidad	Altura					Rayonnage A	Rayonnage B	Ctd. por paq.	Ctd. por paleta	
1	IM CO C004 5401	300	500	200	■	28	1395	7048	4	8	10	80	
2	S174-21550	Kit de 3 pares de railes guía											
3	S74-21115	Cruz diagonal para unidad de 1100 h mm											
	S74-21205	Cruz diagonal para unidad de 2000 h mm											
4	S06-00046	Kit de fijación al suelo con 2 tacos de acero M10x110 con arandela											



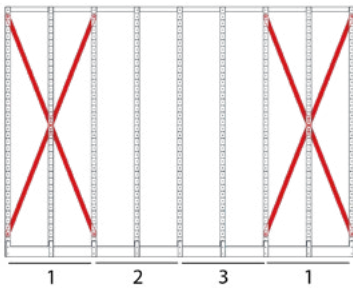
1



2



Por seguridad, se deben utilizar cruces diagonales cada tres unidades. Todas las estaterias deben fijarse al suelo o a la pared con el kit de fijación.



3




4



Respetar los múltiplos de envases

Listo para su envío en 72 horas.


FAMEPLA  
MORE THAN EFFICIENCY



# ESTANTERÍAS RK

Las estanterías para contenedores de la serie **RK** tienen dos profundidades en función de los contenedores que deban alojar. Hay 14 estantes con una capacidad de carga de 50 kg, lo que da como resultado una capacidad de envergadura total de 500 kg.

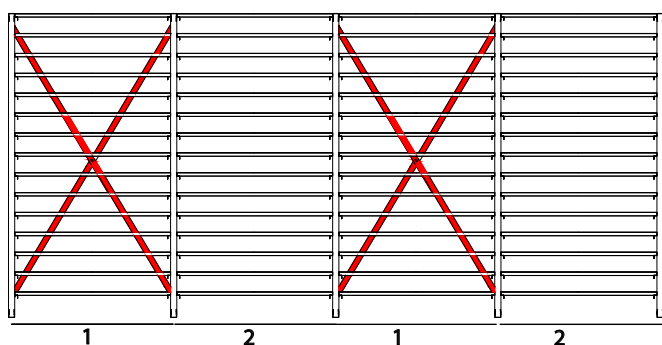
La unidad básica incluye un refuerzo diagonal y debe fijarse al suelo mediante un kit de fijación.



Las estanterías están disponibles en dos profundidades, 625 mm y 425 mm, en función de los contenedores que se vayan a introducir.


Mediante una unidad adicional, se puede conectar una nueva unidad a la existente, ahorrando el espacio y el coste de un montante.

## CRUZ DIAGONAL



Por razones de seguridad, deben utilizarse cruces diagonales cada dos unidades. Todas las estanterías deben fijarse al suelo con un kit de fijación.

Profundidad 425 mm

RÉF.		UNIDAD		DIMENSIONES mm			COMPONENTES	 KG	ACABADO	
		De base	Anexa	Anchura	Profundidad	Altura		Capacidad de la bandeja		
A	S72-34020-01	■		1100	425	1997	2 bastidores 15 estantes regulables 14 topes de estantería 1 cruz diagonal	50	GALVANI- ZADO	
	S72-34020-11		■	1060	425	1997	1 bastidor 15 estantes regulables 14 topes de estantería	50	GALVANI- ZADO	

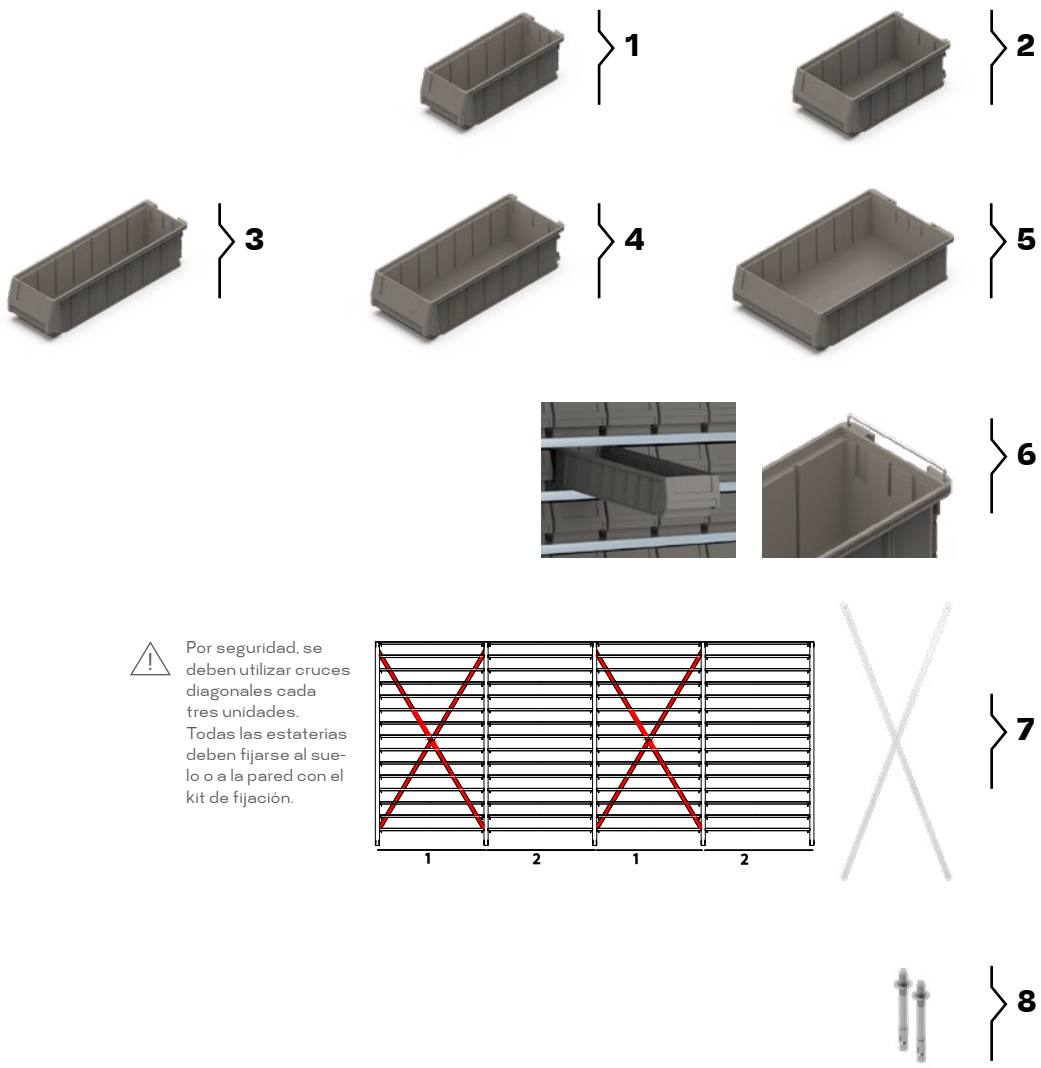
A



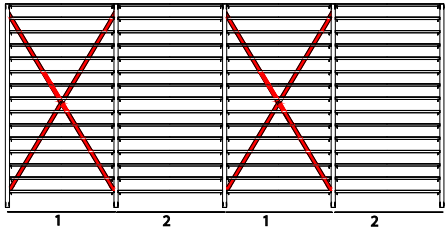
# RK Caja 425 A mm + accesorios

NOW

REF.		DIMENSIONES mm			FONDO LISO	CANTIDAD DE RK POR ESTANTE	VOLUMEN Lt	GR.	RAL / ACABADO	EMBALAJE		
		Anchura	Profundidad	Altura						Ctd. por paq.	Ctd. por paleta	
1	IM RK 3012 5401	120	300	100	■	8	2	374	7048	32	512	
2	IM RK 3016 5401	160	300	100	■	6	3	387	7048	24	384	
3	IM RK 4012 5401	120	400	100	■	8	3	458	7048	32	384	
4	IM RK 4016 5401	160	400	100	■	6	5	468	7048	24	288	
5	IM RK 4024 5401	240	400	100		4	9	673	7048	16	192	
6	IM RK S120 1099	Tope de estantería galvanizado 120 mm										
	IM RK S160 2099	Tope de estantería galvanizado 160 mm										
7	S72-21302	Cruz diagonal para unidad de 1997 h mm										
8	S06-00046	Kit de fijación al suelo con 2 tacos de acero M10x110 con arandela										



! Por seguridad, se deben utilizar cruces diagonales cada tres unidades. Todas las estanterías deben fijarse al suelo o a la pared con el kit de fijación.



Profundidad 625 mm

RÉF.	UNIDAD		DIMENSIONES mm			COMPONENTES	KG	ACABADO	
	De base	Anexa	Anchura	Profundidad	Altura				
A	S72-36020-01	■	1100	625	1997	2 bastidores 15 estantes regulables 15 perfiles de refuerzo, uno por balda 14 topes de estantería 1 cruz diagonal	50	GALVANI- ZADO	
	S72-36020-11	■	1060	625	1997	1 fiancata fessurata 15 estantes regulables 15 perfiles de refuerzo, uno por balda 14 topes de estantería	50	GALVANI- ZADO	


A



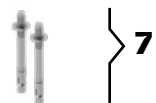
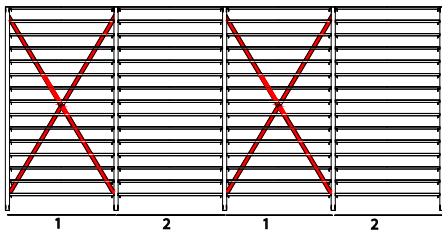
# RK Caja 625 A mm + accesorios

NOW

REF.		DIMENSIONES mm			FONDO LISO	CANTIDAD DE RK POR ESTANTE	VOLUMEN Lt	GR.	RAL / ACABADO	EMBALAJE		
		Anchura	Profundidad	Altura						Ctd. por paq.	Ctd. por paleta	
1	IM RK 5012 5401	120	500	100	■	8	4	552	7048	32	256	
2	IM RK 5016 5401	160	500	100	■	6	5,5	564	7048	24	192	
3	IM RK 5024 5401	240	500	100	■	4	9	800	7048	16	128	
4	IM RK 6016 5401	160	600	100	■	6	7	692	7048	24	192	
5	IM RK S120 1099	Tope de estantería galvanizado 120 mm										
	IM RK S160 2099	Tope de estantería galvanizado 160 mm										
6	S72-21302	Cruz diagonal para unidad de 1997 h mm										
7	S06-00046	Kit de fijación al suelo con 2 tacos de acero M10x110 con arandela										



! Por seguridad, se deben utilizar cruces diagonales cada tres unidades. Todas las estaterias deben fijarse al suelo o a la pared con el kit de fijación.







# UNIBOX

Las cajoneras de la serie **UNIBOX** se componen de una estructura de ABS color gris y cajones de poliestireno transparente de alta resistencia mecánica.

Disponibles en diferentes modelos de distinta profundidad y altura, tienen en común el ancho de 600 mm, que permite superponerlas formando las más variadas combinaciones.



## CAJONES

NOW



Los cajones, realizados en poliestireno transparente de alta resistencia mecánica, se alojan en el contenedor de ABS predispuesto para ser colocado en las estanterías y en las carretillas de la serie Unibox o se fijan a la pared con tarugos.

## SUPERPOSICIÓN








Disponibles en diferentes modelos de distinta profundidad y altura, las cajoneras de la serie Unibox tienen en común el ancho de 600 mm. Esta característica permite superponer módulos de igual profundidad y de profundidad decreciente, formando las más variadas combinaciones.

## APERTURA BASCULANTE



Dotadas de una cómoda apertura basculante, las cajoneras de la serie Unibox ofrecen un óptimo acceso al producto.

	ARTÍCULO	DIMENSIONES				ACCESORIOS INCLUIDOS		DIMENSIONES DE LOS CAJONES			RAL	EMBALAJE		
		Ancho	Profundidad	Altura		Copri- etiqueta	Carta	Ancho	Profundidad	Altura		Cant. por paquete	Cant. por pallet	
	A S99-60907	600	51	77	9	■	■	59	44	65	7035	1	468	
	B S99-60607	600	91	112	6	■	■	87	66	100	7035	1	216	
	C S99-60507	600	133	164	5	■	■	113	100	150	7035	1	120	
	D S99-60407	600	170	206	4	■	■	142	130	194	7035	1	80	
	E S99-60307	600	200	240	3	■	■	190	146	225	7035	1	56	



#### A - 9 cajones

Unidades por paquete / pallet	 1  468
Medidas del paquete	615 x 75 x 90 H mm
Medidas pallet	1300 x 1000 x 1600 H mm
	Hoja de 9 etiquetas incluida

#### B - 6 cajones

Unidades por paquete / pallet	 1  216
Medidas del paquete	615 x 110 x 125 H mm
Medidas pallet	1300 x 1000 x 1600 H mm
	Hoja de 6 etiquetas incluida

#### C - 5 cajones

Unidades por paquete / pallet	 1  120
Medidas del paquete	615 x 155 x 180 H mm
Medidas pallet	1300 x 1000 x 2000 H mm
	Hoja de 5 etiquetas incluida

#### D - 4 cajones

Unidades por paquete / pallet	 1  80
Medidas del paquete	615 x 185 x 220 H mm
Medidas pallet	1300 x 1000 x 2000 H mm
	Hoja de 4 etiquetas incluida

#### E - 3 cajones

Unidades por paquete / pallet	 1  56
Medidas del paquete	615 x 215 x 255 H mm
Medidas pallet	1300 x 1000 x 2000 H mm
	Hoja de 3 etiquetas incluida

Listo para su envío en 72 horas.





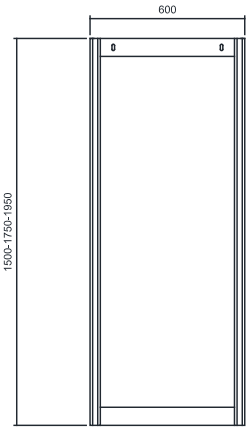




Soporte para fijación a pared

	ARTÍCULO	ANCHO	PROFUNDIDAD	ALTURA	RAL	EMBALAJE		
						Cant. por paquete	Cant. por pallet	
A	S99-62157	600	25	1500	7035	1		
B	S99-62177	600	25	1750	7035	1		
C	S99-62197	600	25	1950	7035	1		

A



B



C



Listo para su envío en 72 horas.



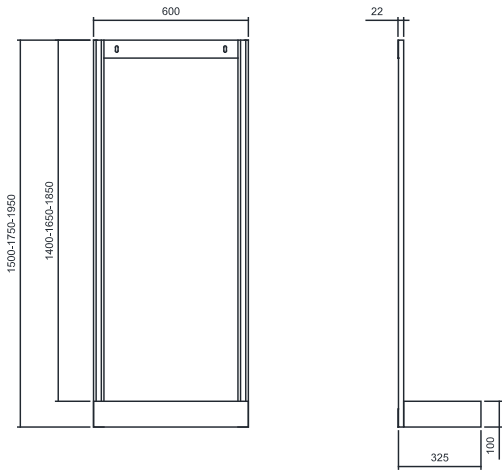
FAMEPLA se reserva el derecho de modificar las características de los productos sin aviso previo. Los valores indicados son nominales, con una tolerancia de +/- 1% para las medidas, en función del material, y +/- 3% para el peso.

# Soporte con pié



Profondità modulo 325 mm

	ARTÍCULO	ANCHO	PROFUNDIDAD	ALTURA	RAL	EMBALAJE		
						Cent. por paquete	Cent. por pallet	
A	S99-63157	600	325	1500	7035	1		
B	S99-63177	600	325	1750	7035	1		
C	S99-63197	600	325	1950	7035	1		




A



B



C

ARTÍCULO	ANCHO	PROFUNDIDAD	ALTURA	ACCESORIOS INCLUIDOS	RAL	COMPONENTES		EMBALAJE	
							ARTÍCULO UNIBOX	Cant. por paquete	Cant. por pallet
A S99-63177-03	600	325	1750	UNIBOX	7035	2	S99-60907	1	
						3	S99-60607		
						3	S99-60507		
						2	S99-60407		
						1	S99-60307		
B S99-63197-01	600	325	1950	UNIBOX	7035	6	S99-60907	1	
						9	S99-60607		
						1	S99-60507		
						1	S99-60407		
C S99-63197-03	600	325	1950	UNIBOX	7035	2	S99-60907	1	
						3	S99-60607		
						3	S99-60507		
						3	S99-60407		
						1	S99-60307		
D S99-63197-05	600	325	1950	UNIBOX	7035	7	S99-60607	1	
						4	S99-60507		
						2	S99-60407		

A



B





C



D



Listo para su envío en 72 horas.

ARTÍCULO	ANCHO	PROFUNDIDAD	ALTURA	ACCESORIOS INCLUIDOS	RAL	COMPONENTES			EMBALAJE	
							ARTÍCULO UNIBOX		Cant. por paquete	Cant. por pallet
A S99-64147-01	660	750	1365	UNIBOX MANGO RUEDAS	7035	2	S99-60907	300	1	
						6	S99-60607			
						4	S99-60507			
						2	S99-60407			
						2	S99-60307			
B S99-64147-03	660	750	1365	UNIBOX MANGO RUEDAS	7035	4	S99-60607	300	1	
						4	S99-60507			
						4	S99-60407			
						2	S99-60307			
C S99-64147-07	660	750	1365	UNIBOX MANGO RUEDAS	7035	6	S99-60607	300	1	
						8	S99-60507			
						2	S99-60407			
D S99-64147-09	660	750	1365	UNIBOX MANGO RUEDAS	7035	14	S99-60507	300	1	
E S99-64147-11	660	750	1365	UNIBOX MANGO RUEDAS	7035	20	S99-60607	300	1	



A



B



C



D



E



# ATHENA

Las cajas de la serie **ATHENA**, por la variedad de tamaños y materiales empleados, sirven para todos los sectores y responden perfectamente a cualquier exigencia de almacenamiento y distribución. Apilables con y sin tapa, conformes a las medidas de los euro-pallets.

Bordes y refuerzos diseñados para asegurar a las cajas una estructura que las hace resistentes a las cargas más pesadas.

El fondo y las paredes de las cajas pueden ser cerrados o perforados.

Las manijas pueden ser abiertas o cerradas. La distinta composición de estos elementos permite diferentes soluciones y no excluye la posibilidad de soluciones personalizadas



## MANIJAS

NOW

manija cerrada



## PAREDES

paredes cerradas




## FONDOS

fondo cerrado



fondo 800x600 mm  
para accesorios



con traviesas



con pies



con ruedas



## TAPAS

con bisagra



con manijas



El uso de la tapa no excluye la posibilidad de superponer las cajas.

## GANCHOS DE CIERRE

La tapa de las cajas de la serie Athena en la versión con bisagra y con manijas se puede cerrar con gancho de desplazamiento de nailon.



fermeture avec scellé plomb



## CAJAS SEPARADORAS





Las cajas separadoras ofrecen la posibilidad de dividir de manera racional las cajas de la serie Athena en dos o más compartimentos según la solución preelegida. Está disponible una práctica tapa antipolvo realizada en poliestireno transparente, que se levanta por la empuñadura.



## SEPARADORES TIPO PEINE

NOW





Para garantizar orden y protección al material particularmente delicado o que no debe entrar en contacto con otros productos durante el desplazamiento y el almacenamiento, es posible subdividir las cajas mediante separadores tipo peine. Son de plástico, incluso en versión ESD, y están disponibles en 5 alturas; los separadores presentan ranuras distanciadas 20 mm que permiten una racional y variada subdivisión del espacio interno de las cajas según las necesidades.

Es posible realizar separadores a medida para responder a cualquier exigencia.

## PLANO INTERMEDIO

Hecho de plástico, el plano intermedio sirve de separador si la caja se debe subdividir en varios estratos. Las ranuras laterales sobre la tapa permiten sujetarla y levantarla fácilmente.



## BROCHE PORTA DOCUMENTOS

El broche porta documentos se aplica a presión sobre el lado largo o sobre el lado corto de las cajas Athena para sujetar albaranes u otros documentos.





Listo para su envío en 72 horas.

200 x 150 mm H 150 mm

NOW

ARTÍCULO		PAREDES			FONDO			MANIJAS		GR.	EMBALAJE		
		Cerradas	Ajournées		Cerrado	Ajouré	Renforcé	Cerradas	Ouvertes		Cant. por paquete	Cant. por pallet	
A	IM AT 2115A 5401	■			■			■		311	24	480	



REPLAST

ATHENA

93



DATASHEET

A	
Distancia de superposición	139 mm
H. útil apiladas / con tapa	135 mm
Medidas útiles internas	158 x 109 x 146 H mm
Volumen	3 L
Unidades por paquete / pallet	 24  480
Medidas del paquete	620 x 420 x 448 H mm
Medidas pallet	1200 x 800 x 2246 H mm

FAMEPLA se reserva el derecho de modificar las características de los productos sin aviso previo. Los valores indicados son nominales, con una tolerancia de +/- 1% para las medidas, en función del material, y +/- 3% para el peso.

FAMEPLA  
MORE THAN EFFICIENCY

AT



300 x 200 mm H 120 mm

A

Fondo cerrado  
Capacidad 15 kg



1



2



3



Listo para su envío en 72 horas.



FAMEPLA se reserva el derecho de modificar las características de los productos sin aviso previo. Los valores indicados son nominales, con una tolerancia de +/- 1% para las medidas, en función del material, y +/- 3% para el peso.

ARTÍCULO	PAREDES			FONDO			MANIJAS		GR.	EMBALAJE		
	Cerradas	Ajourées		Cerrado	Ajouré	Renforcé	Cerradas	Ouvertes		Cant. por paquete	Cant. por pallet	
REPLAST A IM AT 3212A 5401	■			■			■		451	16	320	
ACCESORIOS												
REPLAST 1 IM AT 32HG 5401									150	10	2560	
2 IM SPRING 0099	Broche sujeta documentos									10		
3 IM AT LOCK 8113	Par de ganchos de cierre									10		

A

Distancia de superposición	109 mm
H. útil apiladas / con tapa	105 mm / 107 mm
Medidas útiles internas	259 x 160 x 116 H mm
Volumen	5 L
Unidades por paquete / pallet	16  320
Medidas del paquete	620 x 420 x 467 H mm
Medidas pallet	1200 x 800 x 2341 H mm

1

Tapa abisagrada	300 x 200 mm
Unidades por paquete / medidas	10/300 x 200 x 100 mm
Unidades por pallet / medidas	2560/1200x800x1000 H mm

2

Broche sujeta documentos	
Unidades por paquete	10

3

Par de ganchos de cierre	
Unidades por paquete	10

DATASHEET

300 x 200 mm H 170 mm

NOW

ARTÍCULO	PAREDES			FONDO			MANIJAS		GR.	EMBALAJE		
	Cerradas	Ajournées		Cerrado	Ajouré	Renforcé	Cerradas	Ouvertes		Cant. por paquete	Cant. por pallet	
A IM AT 3217A 5401	■			■			■		644	12	224	
ACCESORIOS												
1 IM AT 32HG 5401									157	10	2560	
2 IM SPRING 0099	Broche sujeta documentos									10		
3 IM AT LOCK 8113	Par de ganchos de cierre									10		

REPLAST

REPLAST



A  
Fondo cerrado  
Capacidad 15 kg



1



2



3



DATASHEET

A

Distancia de superposición	159 mm
H. útil apiladas / con tapa	155 mm / 157 mm
Medidas útiles internas	259 x 160 x 166 H mm
Volumen	7 L
Unidades por paquete / pallet	12 224
Medidas del paquete	620 x 420 x 508 H mm
Medidas pallet	1200 x 800 x 2387 H mm

1

Tapa abisagrada	300 x 200 mm
Unidades por paquete / medidas	10/300 x 200 x 100 mm
Unidades por pallet / medidas	2560/1200x800x1000 H mm

2

Broche sujeta documentos	
Unidades por paquete	10

3

Par de ganchos de cierre	
Unidades por paquete	10

FAMEPLA se reserva el derecho de modificar las características de los productos sin aviso previo. Los valores indicados son nominales, con una tolerancia de +/- 1% para las medidas, en función del material, y +/- 3% para el peso.

FAMEPLA  
MORE THAN EFFICIENCY



400 x 300 mm H 55 mm

ARTÍCULO	PAREDES			FONDO			MANIJAS		GR.	EMBALAJE		
	Cerradas	Ajournées		Cerrado	Ajouré	Renforcé	Cerradas	Ouvertes		Cant. por paquete	Cant. por pallet	
REPLAST A IMAT 4305A 5401	■			■			■		510	20	400	



Fondo cerrado  
Capacidad 15 kg



A

Distancia de superposición	44 mm
H. útil apiladas / con tapa	40 mm / 42 mm
Medidas útiles internas	355 x 255 x 51 H mm
Volumen	3.8 L
Unidades por paquete / pallet	20  400
Medidas del paquete	620 x 420 x 471 H mm
Medidas pallet	1200 x 800 x 2361 H mm

DATASHEET



400 x 300 mm H 55 mm

NOW

	ARTÍCULO	TAPA SEPARADA	TAPA ABISAGRADA	GR.	EMBALAJE		
					Cent. por paquete	Cent. por pallet	
1	IM AT 43SE 5401	■		336	10	480	
2	IM AT 43HG 5401		■	355	10	640	
3	IM AT LOCK 8113	Par de ganchos de cierre			10		

REPLAST

REPLAST



DATASHEET

1

Tapa separada	400 x 300 mm
Unidades por paquete / medidas	10 / 400 x 300 x 100 H mm
Unidades por pallet / medidas	480 / 1200 x 800 x 1000 H mm

2

Tapa abisagrada	400 x 300 mm
Unidades por paquete / medidas	10 / 400 x 300 x 100 H mm
Unidades por pallet / medidas	640 / 1200 x 800 x 1000 H mm

3

Par de ganchos de cierre	
Unidades por paquete	10

FAMEPLA se reserva el derecho de modificar las características de los productos sin aviso previo. Los valores indicados son nominales, con una tolerancia de +/- 1% para las medidas, en función del material, y +/- 3% para el peso.

FAMEPLA  
MORE THAN EFFICIENCY

	ARTÍCULO	PAREDES			FONDO			MANIJAS		GR.	EMBALAJE		
		Cerradas	Ajournées		Cerrado	Ajouré	Renforcé	Cerradas	Ouvertes		Cant. por paquete	Cant. por pallet	
REPLAST 	A IMAT 4308A5401	■			■			■		540	14	280	

A

Fondo cerrado  
Capacidad 15 kg



A

Distancia de superposición	64 mm
H. útil apiladas / con tapa	60 mm / 62 mm
Medidas útiles internas	355 x 255 x 71 H mm
Volumen	6 L
Unidades por paquete / pallet	 14  280
Medidas del paquete	620 x 420 x 479 H mm
Medidas pallet	1200 x 800 x 2401 H mm

DATASHEET

Listo para su envío en 72 horas.

400 x 300 mm H 75 mm

NOW

	ARTÍCULO	TAPA SEPARADA	TAPA ABISAGRADA	GR.	EMBALAJE		
					Cent. por paquete	Cent. por pallet	
1	IM AT 43SE 5401	■		336	10	480	
2	IM AT 43HG 5401		■	355	10	640	
3	IM SPRING 0099	Broche sujeta documentos			10		
4	IM AT LOCK 8113	Par de ganchos de cierre			10		

REPLAST

REPLAST



DATASHEET

1

Tapa separada	400 x 300 mm
Unidades por paquete / medidas	10 / 400 x 300 x 100 H mm
Unidades por pallet / medidas	480 / 1200 x 800 x 1000 H mm

2

Tapa abisagrada	400 x 300 mm
Unidades por paquete / medidas	10 / 400 x 300 x 100 H mm
Unidades por pallet / medidas	640 / 1200 x 800 x 1000 H mm

3

Broche sujeta documentos	
Unidades por paquete	10

4

Par de ganchos de cierre	
Unidades por paquete	10

FAMEPLA se reserva el derecho de modificar las características de los productos sin aviso previo. Los valores indicados son nominales, con una tolerancia de +/- 1% para las medidas, en función del material, y +/- 3% para el peso.

FAMEPLA  
MORE THAN EFFICIENCY



400 x 300 mm H 120 mm

ARTÍCULO	PAREDES			FONDO			MANIJAS		GR.	EMBALAJE		
	Cerradas	Ajournées		Cerrado	Ajouré	Renforcé	Cerradas	Ouvertes		Cant. por paquete	Cant. por pallet	
REPLAST A IM AT 4312A 5401	■			■			■		817	8	160	

A

Fondo cerrado  
Capacidad 15 kg



A

Distancia de superposición	109 mm
H. útil apiladas / con tapa	105 mm / 107 mm
Medidas útiles internas	355 x 255 x 116 H mm
Volumen	10 L
Unidades por paquete / pallet	8  160
Medidas del paquete	620 x 420 x 467 H mm
Medidas pallet	1200 x 800 x 2341 H mm

DATASHEET

400 x 300 mm H 120 mm

NOW

	ARTÍCULO	TAPA SEPARADA	TAPA ABISAGRADA	GR.	EMBALAJE		
					Cent. por paquete	Cent. por pallet	
1	IM AT 43SE 5401	■		336	10	480	
2	IM AT 43HG 5401		■	355	10	640	
3	IM SPRING 0099	Broche sujeta documentos			10		
4	IM AT LOCK 8113	Par de ganchos de cierre			10		

REPLAST

REPLAST



DATASHEET

1

Tapa separada	400 x 300 mm
Unidades por paquete / medidas	10 / 400 x 300 x 100 H mm
Unidades por pallet / medidas	480 / 1200 x 800 x 1000 H mm

2

Tapa abisagrada	400 x 300 mm
Unidades por paquete / medidas	10 / 400 x 300 x 100 H mm
Unidades por pallet / medidas	640 / 1200 x 800 x 1000 H mm

3

Broche sujeta documentos	
Unidades por paquete	10

4

Par de ganchos de cierre	
Unidades por paquete	10

FAMEPLA se reserva el derecho de modificar las características de los productos sin aviso previo. Los valores indicados son nominales, con una tolerancia de +/- 1% para las medidas, en función del material, y +/- 3% para el peso.

FAMEPLA  
MORE THAN EFFICIENCY



400 x 300 mm H 170 mm

	ARTÍCULO	PAREDES			FONDO			MANIJAS		GR.	EMBALAJE		
		Cerradas	Ajournées		Cerrado	Ajouré	Renforcé	Cerradas	Ouvertes		Cant. por paquete	Cant. por pallet	
REPLAST	A IM AT 4317A 5401	■			■			■		1089	6	112	

A

Fondo cerrado  
Capacidad 15 kg



A

Distancia de superposición	159 mm
H. útil apiladas / con tapa	155 mm / 157 mm
Medidas útiles internas	355 x 255 x 166 H mm
Volumen	15 L
Unidades por paquete / pallet	6  112
Medidas del paquete	620 x 420 x 508 H mm
Medidas pallet	1200 x 800 x 2387 H mm

DATASHEET

Listo para su envío en 72 horas.



FAMEPLA se reserva el derecho de modificar las características de los productos sin aviso previo. Los valores indicados son nominales, con una tolerancia de +/- 1% para las medidas, en función del material, y +/- 3% para el peso.


400 x 300 mm H 170 mm

NOW

	ARTÍCULO	TAPA SEPARADA	TAPA ABISAGRADA	GR.	EMBALAJE		
					Cent. por paquete	Cent. por pallet	
1	IM AT 43SE 5401	■		336	10	480	
2	IM AT 43HG 5401		■	355	10	640	
3	IM SPRING 0099	Broche sujeta documentos			10		
4	IM AT LOCK 8113	Par de ganchos de cierre			10		
5	IM AT LH43 5107	Portaetiquetas			10		
6	IM LB 14581 0425	Hoja A4 con 4 etiquetas			25		

REPLAST

REPLAST



DATASHEET

1	Tapa separada	400 x 300 mm
	Unidades por paquete / medidas	10 / 400 x 300 x 100 H mm
	Unidades por pallet / medidas	480 / 1200 x 800 x 1000 H mm
2	Tapa abisagrada	400 x 300 mm
	Unidades por paquete / medidas	10 / 400 x 300 x 100 H mm
	Unidades por pallet / medidas	640 / 1200 x 800 x 1000 H mm
3	Broche sujeta documentos	
	Unidades por paquete	10
4	Par de ganchos de cierre	
	Unidades por paquete	10
5	Portaetiquetas	150 x 85 H mm
	Unidades por paquete	10
6	Hoja A4 con 4 etiquetas	145 x 81 mm
	Unidades por paquete	25

FAMEPLA se reserva el derecho de modificar las características de los productos sin aviso previo. Los valores indicados son nominales, con una tolerancia de +/- 1% para las medidas, en función del material, y +/- 3% para el peso.

FAMEPLA  
MORE THAN EFFICIENCY



400 x 300 mm H 220 mm

ARTÍCULO	PAREDES			FONDO			MANIJAS		GR.	EMBALAJE		
	Cerradas	Ajournées		Cerrado	Ajourné	Renforcé	Cerradas	Ouvertes		Cant. por paquete	Cant. por pallet	
REPLAST A IMAT 4322A 5401	■			■			■		1342	4	80	

A

Fondo cerrado  
Capacidad 15 kg



A

Distancia de superposición	209 mm
H. útil apiladas / con tapa	205 mm / 207 mm
Medidas útiles internas	355 x 255 x 216 H mm
Volumen	20 L
Unidades por paquete / pallet	4  80
Medidas del paquete	620 x 420 x 449 H mm
Medidas pallet	1200 x 800 x 2251 H mm

DATASHEET

Listo para su envío en 72 horas.



FAMEPLA se reserva el derecho de modificar las características de los productos sin aviso previo. Los valores indicados son nominales, con una tolerancia de +/- 1% para las medidas, en función del material, y +/- 3% para el peso.





400 x 300 mm H 220 mm

NOW

	ARTÍCULO	TAPA SEPARADA	TAPA ABISAGRADA	GR.	EMBALAJE		
					Cent. por paquete	Cent. por pallet	
1	IM AT 43SE 5401	■		336	10	480	
2	IM AT 43HG 5401		■	355	10	640	
3	IM SPRING 0099	Broche sujeta documentos			10		
4	IM AT LOCK 8113	Par de ganchos de cierre			10		
5	IM AT LH43 5107	Portaetiquetas			10		
6	IM LB 14581 0425	Hoja A4 con 4 etiquetas			25		

REPLAST

REPLAST



DATASHEET

1	Tapa separada	400 x 300 mm
	Unidades por paquete / medidas	10 / 400 x 300 x 100 H mm
	Unidades por pallet / medidas	480 / 1200 x 800 x 1000 H mm
2	Tapa abisagrada	400 x 300 mm
	Unidades por paquete / medidas	10 / 400 x 300 x 100 H mm
	Unidades por pallet / medidas	640 / 1200 x 800 x 1000 H mm
3	Broche sujeta documentos	
	Unidades por paquete	10
4	Par de ganchos de cierre	
	Unidades por paquete	10
5	Portaetiquetas	150 x 85 H mm
	Unidades por paquete	10
6	Hoja A4 con 4 etiquetas	145 x 81 mm
	Unidades por paquete	25

FAMEPLA se reserva el derecho de modificar las características de los productos sin aviso previo. Los valores indicados son nominales, con una tolerancia de +/- 1% para las medidas, en función del material, y +/- 3% para el peso.

FAMEPLA  
MORE THAN EFFICIENCY



400 x 300 mm H 325 mm

ARTÍCULO	PAREDES			FONDO			MANIJAS		GR.	EMBALAJE		
	Cerradas	Ajournées		Cerrado	Ajourné	Renforcé	Cerradas	Ouvertes		Cant. por paquete	Cant. por pallet	
REPLAST A IMAT 4332A5401	■			■			■		1935	2	56	

A

Fondo reforzado  
Capacidad 30 L



A

Distancia de superposición	314 mm
H. útil apiladas / con tapa	310 mm / 312 mm
Medidas útiles internas	355 x 255 x 321 H mm
Volumen	30 L
Unidades por paquete / pallet	2  56
Medidas del paquete	620 x 420 x 345 H mm
Medidas pallet	1200 x 800 x 2359 H mm

DATASHEET

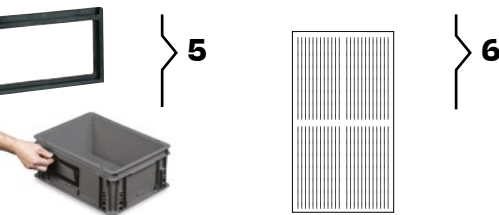
400 x 300 mm H 325 mm

NOW

	ARTÍCULO	TAPA SEPARADA	TAPA ABISAGRADA	GR.	EMBALAJE		
					Cent. por paquete	Cent. por pallet	
1	IM AT 43SE 5401	■		336	10	480	
2	IM AT 43HG 5401		■	355	10	640	
3	IM SPRING 0099	Broche sujeta documentos			10		
4	IM AT LOCK 8113	Par de ganchos de cierre			10		
5	IM AT LH43 5107	Portaetiquetas			10		
6	IM LB 14581 0425	Hoja A4 con 4 etiquetas			25		

REPLAST

REPLAST



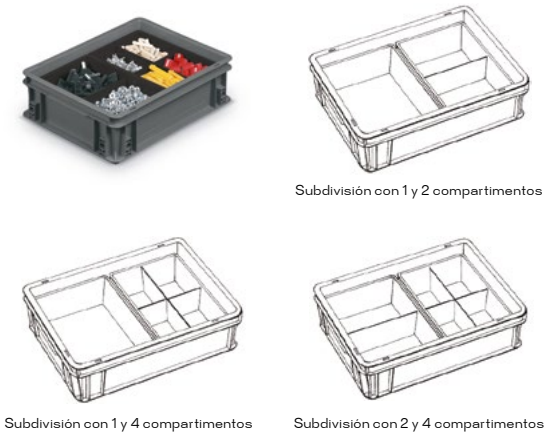

DATASHEET

1	Tapa separada	400 x 300 mm
	Unidades por paquete / medidas	10 / 400 x 300 x 100 H mm
	Unidades por pallet / medidas	480 / 1200 x 800 x 1000 H mm
2	Tapa abisagrada	400 x 300 mm
	Unidades por paquete / medidas	10 / 400 x 300 x 100 H mm
	Unidades por pallet / medidas	640 / 1200 x 800 x 1000 H mm
3	Broche sujeta documentos	
	Unidades por paquete	10
4	Par de ganchos de cierre	
	Unidades por paquete	10
5	Portaetiquetas	150 x 85 H mm
	Unidades por paquete	10
6	Hoja A4 con 4 etiquetas	145 x 81 mm
	Unidades por paquete	25

FAMEPLA se reserva el derecho de modificar las características de los productos sin aviso previo. Los valores indicados son nominales, con una tolerancia de +/- 1% para las medidas, en función del material, y +/- 3% para el peso.

FAMEPLA  
MORE THAN EFFICIENCY

	ARTÍCULO	1 PARTICIÓN	2 PARTICIONES	4 PARTICIONES	GR.	EMBA- LAJE		
						Cant. por paquete	Cant. por pallet	
REPLAST	1 IM AT 43S1 5407	■			230	20	320	
REPLAST	2 IM AT 43S2 5407		■		246	20	320	
REPLAST	3 IM AT 43S4 5407			■	272	20	320	
	4 IM AT LID4 6896	Tapa transparente			118	20		



Subdivisión con 1 y 2 compartimentos

Subdivisión con 1 y 4 compartimentos

Subdivisión con 2 y 4 compartimentos

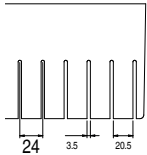
1	
Caja separadora 1 partición	256 x 178 x 90 H mm
Unidades por paquete / pallet	20  320
Medidas del paquete	565 x 375 x 460 H mm
Medidas pallet	1200 x 800 x 1990 H mm
2	
Caja separadora 2 particiones	256 x 178 x 90 H mm
Unidades por paquete / pallet	20  320
Medidas del paquete	565 x 375 x 460 H mm
Medidas pallet	1200 x 800 x 1990 H mm
3	
Caja separadora 4 particiones	256 x 178 x 90 H mm
Unidades por paquete / pallet	20  320
Medidas del paquete	565 x 375 x 460 H mm
Medidas pallet	1200 x 800 x 1990 H mm
4	
Tapa transparente de poliestireno	
Unidades por paquete / pallet	20
Medidas del paquete	265 x 195 x 180 H mm

Listo para su envío en 72 horas.

400 x 300 mm








ARTÍCULO		H 45	H 70	H 90	H 120	H 180	H 220	EMBA-LAJE	
								Cent. por paquete	Cent. por pallet
1	IM DI 2554524 6801	■						10	
	IM DI 3554524 6801	■						10	
2	IM DI 2557024 6801		■					10	
	IM DI 3557024 6801		■					10	
3	IM DI 2559024 6801			■				10	
	IM DI 3559024 6801			■				10	
4	IM DI 2551224 6801				■			10	
	IM DI 3551224 6801				■			10	
5	IM DI 2551824 6801					■		10	
	IM DI 3551824 6801					■		10	
6	IM DI 2552224 6801						■	10	
	IM DI 3552224 6801						■	10	
7	IM DI 43SHT 5101							10	



6801

Batalla 24 mm



DATASHEET

1	Separador tipo peine 255 x 45 H mm para caja 400 x 300 x 75 H mm	10 Stück
	Separador tipo peine 355 x 45 H mm para caja 400 x 300 x 75 H mm	10 Stück
2	Separador tipo peine 255 x 70 H mm para caja 400 x 300 x 120 H mm	10 Stück
	Separador tipo peine 355 x 70 H mm para caja 400 x 300 x 120 H mm	10 Stück
3	Separador tipo peine 255 x 90 H mm para caja 400 x 300 x 120 H mm	10 Stück
	Separador tipo peine 355 x 90 H mm para caja 400 x 300 x 120 H mm	10 Stück
4	Separador tipo peine 255 x 120 H mm para caja 400 x 300 x 170 H mm	10 Stück
	Separador tipo peine 355 x 120 H mm para caja 400 x 300 x 170 H mm	10 Stück
5	Separador tipo peine 255 x 180 H mm para caja 400 x 300 x 220 H mm	10 Stück
	Separador tipo peine 355 x 180 H mm para caja 400 x 300 x 220 H mm	10 Stück
6	Separador tipo peine 255 x 220 H mm para caja 400 x 300 x 270 H mm	10 Stück
	Separador tipo peine 355 x 220 H mm para caja 400 x 300 x 270 H mm	10 Stück
7		
	Plano intermedio separador 355 x 255 mm	10 Stück

FAMEPLA se reserva el derecho de modificar las características de los productos sin aviso previo. Los valores indicados son nominales, con una tolerancia de +/- 1% para las medidas, en función del material, y +/- 3% para el peso.

ARTÍCULO	PAREDES			FONDO			MANIJAS		GR.	EMBALAJE		
	Cerradas	Ajournées		Cerrado	Ajouré	Renforcé	Cerradas	Ouvertes		Cant. por paquete	Cant. por pallet	
IMAT6408A5401	■			■			■		1371	7	140	



Fondo cerrado  
Capacidad 20 kg



A

Distancia de superposición	64 mm
H. útil apiladas / con tapa	60 mm / 62 mm
Medidas útiles internas	555 x 355 x 71 H mm
Volumen	10 L
Unidades por paquete / pallet	7  140
Medidas del paquete	620 x 420 x 479 H mm
Medidas pallet	1200 x 800 x 2401 H mm


DATASHEET

Listo para su envío en 72 horas.

	ARTÍCULO	TAPA SEPARADA	TAPA ABISAGRADA	GR.	EMBALAJE		
					Cent. por paquete	Cent. por pallet	
1	IM AT 64SE 5401	■		752	10	240	
2	IM AT 64HG 5401		■	732	10	320	
3	IM SPRING 0099	Broche sujeta documentos			10		
4	IM AT LOOK 8113	Par de ganchos de cierre			10		

REPLAST

REPLAST



DATASHEET

1	
Tapa separada	600 x 400 mm
Unidades por paquete / medidas	10 / 600 x 400 x 100 H mm
Unidades por pallet / medidas	240 / 1200 x 800 x 1000 H mm
2	
Tapa abisagrada	600 x 400 mm
Unidades por paquete / medidas	10 / 600 x 400 x 100 H mm
Unidades por pallet / medidas	320 / 1200 x 800 x 1000 H mm
3	
Broche sujeta documentos	
Unidades por paquete	10
4	
Par de ganchos de cierre	
Unidades por paquete	10



600 x 400 mm H 120 mm

ARTÍCULO	PAREDES			FONDO			MANIJAS		GR.	EMBALAJE		
	Cerradas	Ajournées		Cerrado	Ajouré	Renforcé	Cerradas	Ouvertes		Cant. por paquete	Cant. por pallet	
REPLAST A IM AT 6412A 5401	■			■			■		1710	4	80	

A

Fondo cerrado  
Capacidad 20 kg



A

Distancia de superposición	109 mm
H. útil apiladas / con tapa	105 mm / 107 mm
Medidas útiles internas	555 x 355 x 116 H mm
Volumen	20 L
Unidades por paquete / pallet	 4  80
Medidas del paquete	620 x 420 x 467 H mm
Medidas pallet	1200 x 800 x 2341 H mm

DATASHEET

Listo para su envío en 72 horas.



FAMEPLA se reserva el derecho de modificar las características de los productos sin aviso previo. Los valores indicados son nominales, con una tolerancia de +/- 1% para las medidas, en función del material, y +/- 3% para el peso.




600 x 400 mm H 120 mm

NOW

	ARTÍCULO	TAPA SEPARADA	TAPA ABISAGRADA	GR.	EMBALAJE		
					Cent. por paquete	Cent. por pallet	
1	IM AT 64SE 5401	■		752	10	240	
2	IM AT 64HG 5401		■	732	10	320	
3	IM SPRING 0099	Broche sujeta documentos			10		
4	IM AT LOOK 8113	Par de ganchos de cierre			10		

REPLAST

REPLAST



DATASHEET

1

Tapa separada	600 x 400 mm
Unidades por paquete / medidas	10 / 600 x 400 x 100 H mm
Unidades por pallet / medidas	240 / 1200 x 800 x 1000 H mm

2

Tapa abisagrada	600 x 400 mm
Unidades por paquete / medidas	10 / 600 x 400 x 100 H mm
Unidades por pallet / medidas	320 / 1200 x 800 x 1000 H mm

3

Broche sujeta documentos	
Unidades por paquete	10

4

Par de ganchos de cierre	
Unidades por paquete	10

FAMEPLA se reserva el derecho de modificar las características de los productos sin aviso previo. Los valores indicados son nominales, con una tolerancia de +/- 1% para las medidas, en función del material, y +/- 3% para el peso.

FAMEPLA  
MORE THAN EFFICIENCY



600 x 400 mm H 170 mm

ARTÍCULO	PAREDES			FONDO			MANIJAS		GR.	EMBALAJE		
	Cerradas	Ajournées		Cerrado	Ajourné	Renforcé	Cerradas	Ouvertes		Cant. por paquete	Cant. por pallet	
REPLAST A IM AT6417A 5401	■			■			■		2230	3	56	



Fondo cerrado  
Capacidad 20 kg



A

Distancia de superposición	159 mm
H. útil apiladas / con tapa	155 mm / 157 mm
Medidas útiles internas	555 x 355 x 166 H mm
Volumen	30 L
Unidades por paquete / pallet	3  56
Medidas del paquete	620 x 420 x 508 H mm
Medidas pallet	1200 x 800 x 2387 H mm

DATASHEET

Listo para su envío en 72 horas.

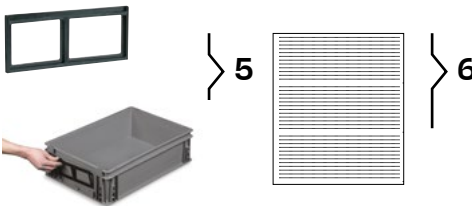



FAMEPLA se reserva el derecho de modificar las características de los productos sin aviso previo. Los valores indicados son nominales, con una tolerancia de +/- 1% para las medidas, en función del material, y +/- 3% para el peso.

	ARTÍCULO	TAPA SEPARADA	TAPA ABISAGRADA	GR.	EMBALAJE		
					Cent. por paquete	Cent. por pallet	
1	IM AT 64SE 5401	■		752	10	240	
2	IM AT 64HG 5401		■	732	10	320	
3	IM SPRING 0099	Broche sujeta documentos			10		
4	IM AT LOOK 8113	Par de ganchos de cierre			10		
5	IM AT LH64 5107	Portaetiquetas			10		
6	IM LB 21081 0325	Hoja A4 con 4 etiquetas			25		

REPLAST

REPLAST



DATASHEET

1	Tapa separada	600 x 400 mm
	Unidades por paquete / medidas	10 / 400 x 30 x 100 H mm
	Unidades por pallet / medidas	240 / 1200 x 800 x 1000 H mm
2	Tapa abisagrada	600 x 400 mm
	Unidades por paquete / medidas	10 / 400 x 300 x 100 H mm
	Unidades por pallet / medidas	320 / 1200 x 800 x 1000 H mm
3	Broche sujeta documentos	
	Unidades por paquete	10
4	Par de ganchos de cierre	
	Unidades por paquete	10
5	Portaetiquetas	215 x 85 H mm
	Unidades por paquete	10
6	Hoja A4 con 4 etiquetas	210 x 81 H mm
	Unidades por paquete	25



600 x 400 mm H 220 mm

ARTÍCULO	PAREDES			FONDO			MANIJAS		GR.	EMBALAJE		
	Cerradas	Ajournées		Cerrado	Ajourné	Renforcé	Cerradas	Ouvertes		Cant. por paquete	Cant. por pallet	
REPLAST A IM AT6422A 5401	■			■			■		2702	2	40	

A

Fondo cerrado  
Capacidad 20 kg



A

Distancia de superposición	209 mm
H. útil apiladas / con tapa	205 mm / 207 mm
Medidas útiles internas	555 x 355 x 216 H mm
Volumen	40 L
Unidades por paquete / pallet	2  40
Medidas del paquete	620 x 420 x 449 H mm
Medidas pallet	1200 x 800 x 2251 H mm

DATASHEET

Listo para su envío en 72 horas.

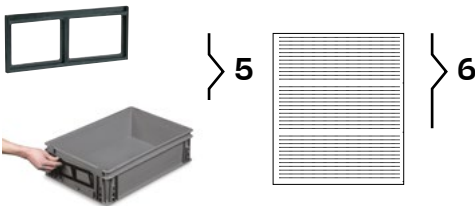



FAMEPLA se reserva el derecho de modificar las características de los productos sin aviso previo. Los valores indicados son nominales, con una tolerancia de +/- 1% para las medidas, en función del material, y +/- 3% para el peso.

	ARTÍCULO	TAPA SEPARADA	TAPA ABISAGRADA	GR.	EMBALAJE		
					Cent. por paquete	Cent. por pallet	
1	IM AT 64SE 5401	■		752	10	240	
2	IM AT 64HG 5401		■	732	10	320	
3	IM SPRING 0099	Broche sujeta documentos			10		
4	IM AT LOOK 8113	Par de ganchos de cierre			10		
5	IM AT LH64 5107	Portaetiquetas			10		
6	IM LB 21081 0325	Hoja A4 con 4 etiquetas			25		

REPLAST

REPLAST



DATASHEET

1	Tapa separada	600 x 400 mm
	Unidades por paquete / medidas	10 / 600 x 400 x 100 H mm
	Unidades por pallet / medidas	240 / 1200 x 800 x 1000 H mm
2	Tapa abisagrada	600 x 400 mm
	Unidades por paquete / medidas	10 / 600 x 400 x 100 H mm
	Unidades por pallet / medidas	320 / 1200 x 800 x 1000 H mm
3	Broche sujeta documentos	
	Unidades por paquete	10
4	Par de ganchos de cierre	
	Unidades por paquete	10
5	Portaetiquetas	215 x 85 H mm
	Unidades por paquete	10
6	Hoja A4 con 4 etiquetas	210 x 81 H mm
	Unidades por paquete	25



600 x 400 mm H 280 mm

ARTÍCULO	PAREDES			FONDO			MANIJAS		GR.	EMBALAJE		
	Cerradas	Ajournées		Cerrado	Ajourné	Renforcé	Cerradas	Ouvertes		Cant. por paquete	Cant. por pallet	
REPLAST A IM AT6428A 5401	■			■			■		2995	2	32	

A

Fondo cerrado  
Capacidad 20 kg



A

Distancia de superposición	269 mm
H. útil apiladas / con tapa	265 mm / 267 mm
Medidas útiles internas	555 x 355 x 276 H mm
Volumen	53 L
Unidades por paquete / pallet	2  32
Medidas del paquete	620 x 420 x 569 H mm
Medidas pallet	1200 x 800 x 2313 H mm

DATASHEET

Listo para su envío en 72 horas.

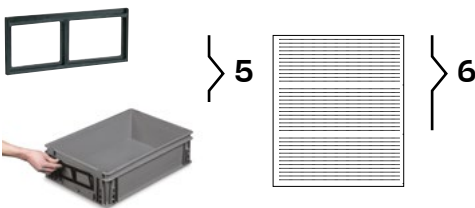



FAMEPLA se reserva el derecho de modificar las características de los productos sin aviso previo. Los valores indicados son nominales, con una tolerancia de +/- 1% para las medidas, en función del material, y +/- 3% para el peso.

	ARTÍCULO	TAPA SEPARADA	TAPA ABISAGRADA	GR.	EMBALAJE		
					Cent. por paquete	Cent. por pallet	
1	IM AT 64SE 5401	■		752	10	240	
2	IM AT 64HG 5401		■	732	10	320	
3	IM SPRING 0099	Broche sujeta documentos			10		
4	IM AT LOOK 8113	Par de ganchos de cierre			10		
5	IM AT LH64 5107	Portaetiquetas			10		
6	IM LB 21081 0325	Hoja A4 con 4 etiquetas			25		

REPLAST

REPLAST



DATASHEET

1	Tapa separada	600 x 400 mm
	Unidades por paquete / medidas	10 / 600 x 400 x 100 H mm
	Unidades por pallet / medidas	240 / 1200 x 800 x 1000 H mm
2	Tapa abisagrada	600 x 400 mm
	Unidades por paquete / medidas	10 / 600 x 400 x 100 H mm
	Unidades por pallet / medidas	320 / 1200 x 800 x 1000 H mm
3	Broche sujeta documentos	
	Unidades por paquete	10
4	Par de ganchos de cierre	
	Unidades por paquete	10
5	Portaetiquetas	215 x 85 H mm
	Unidades por paquete	10
6	Hoja A4 con 4 etiquetas	210 x 81 H mm
	Unidades por paquete	25



600 x 400 mm H 325 mm

ARTÍCULO	PAREDES			FONDO			MANIJAS		GR.	EMBALAJE		
	Cerradas	Ajournées		Cerrado	Ajourné	Renforcé	Cerradas	Ouvertes		Cant. por paquete	Cant. por pallet	
REPLAST A IM AT6432A 5401	■			■			■		3313	3	40	

A

Fondo cerrado  
Capacidad 20 kg



A

Distancia de superposición	314 mm
H. útil apiladas / con tapa	310 mm / 312 mm
Medidas útiles internas	555 x 355 x 321 H mm
Volumen	60 L
Unidades por paquete / pallet	3  40
Medidas del paquete	620 x 420 x 670 H mm
Medidas pallet	1200 x 800 x 2410 H mm

DATASHEET

Listo para su envío en 72 horas.



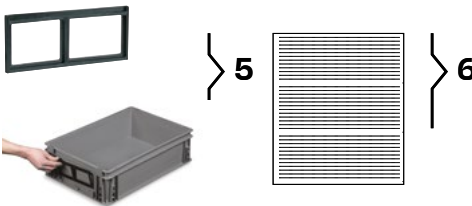

FAMEPLA se reserva el derecho de modificar las características de los productos sin aviso previo. Los valores indicados son nominales, con una tolerancia de +/- 1% para las medidas, en función del material, y +/- 3% para el peso.



	ARTÍCULO	TAPA SEPARADA	TAPA ABISAGRADA	GR.	EMBALAJE		
					Cent. por paquete	Cent. por pallet	
1	IM AT 64SE 5401	■		752	10	240	
2	IM AT 64HG 5401		■	732	10	320	
3	IM SPRING 0099	Broche sujeta documentos			10		
4	IM AT LOOK 8113	Par de ganchos de cierre			10		
5	IM AT LH64 5107	Portaetiquetas			10		
6	IM LB 21081 0325	Hoja A4 con 4 etiquetas			25		

REPLAST

REPLAST



DATASHEET

1	Tapa separada	600 x 400 mm
	Unidades por paquete / medidas	10 / 600 x 400 x 100 H mm
	Unidades por pallet / medidas	240 / 1200 x 800 x 1000 H mm
2	Tapa abisagrada	600 x 400 mm
	Unidades por paquete / medidas	10 / 600 x 400 x 100 H mm
	Unidades por pallet / medidas	320 / 1200 x 800 x 1000 H mm
3	Broche sujeta documentos	
	Unidades por paquete	10
4	Par de ganchos de cierre	
	Unidades por paquete	10
5	Portaetiquetas	215 x 85 H mm
	Unidades por paquete	10
6	Hoja A4 con 4 etiquetas	210 x 81 H mm
	Unidades por paquete	25

1



2



3



4



5



	ARTÍCULO	1 PARTICIÓN	2 PARTICIONES	4 PARTICIONES	GR.	EMBA- LAJE		
						Cant. por paquete	Cant. por pallet	
REPLAST	1 IM AT 64S1 5407	■			428	10	160	
REPLAST	2 IM AT 64S2 5407		■		460	10	160	
REPLAST	3 IM AT 64S4 5407			■	489	10	160	
REPLAST	4 IM AT 64S0 5407	■			345	20	320	
	5 IM AT LID6 6896	Tapa transparente					20	



Subdivisión con 1 y 2 compartimentos



Subdivisión con 1 y 4 compartimentos



Subdivisión con 2 y 4 compartimentos

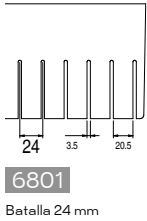
1	Caja separadora 1 partición	357 x 278 x 90 H mm
	Unidades por paquete / pallet	10 160
	Medidas del paquete	565 x 375 x 460 H mm
	Medidas pallet	1200 x 800 x 1990 H mm
2	Caja separadora 2 particiones	357 x 278 x 90 H mm
	Unidades por paquete / pallet	10 160
	Medidas del paquete	565 x 375 x 460 H mm
	Medidas pallet	1200 x 800 x 1990 H mm
3	Caja separadora 4 particiones	357 x 278 x 90 H mm
	Unidades por paquete / pallet	10 160
	Medidas del paquete	565 x 375 x 460 H mm
	Medidas pallet	1200 x 800 x 1990 H mm
4	Caja separadora 1 partición	277 x 177 x 99 H mm
	Unidades por paquete / pallet	20 320
	Medidas del paquete	565 x 375 x 460 H mm
	Medidas pallet	1200 x 800 x 1990 H mm
5	Tapa transparente de poliestireno	
	Unidades por paquete / pallet	20
	Medidas del paquete	365 x 295 x 180 H mm

Listo para su envío en 72 horas.






600 x 400 mm

NOW

ARTÍCULO		H 45	H 70	H 90	H 120	H 180	H 220	EMBA-LAJE	
								Cent. por paquete	Cent. por pallet
1	IM DI 3554524 6801	■						10	
	IM DI 5554524 6801	■						10	
2	IM DI 3557024 6801		■					10	
	IM DI 5557024 6801		■					10	
3	IM DI 3559024 6801			■				10	
	IM DI 5559024 6801			■				10	
4	IM DI 3551224 6801				■			10	
	IM DI 5551224 6801				■			10	
5	IM DI 3551824 6801					■		10	
	IM DI 5551824 6801					■		10	
6	IM DI 3552224 6801						■	10	
	IM DI 5552224 6801						■	10	
7	IM DI 64SHT 5101							10	



Batalla 24 mm



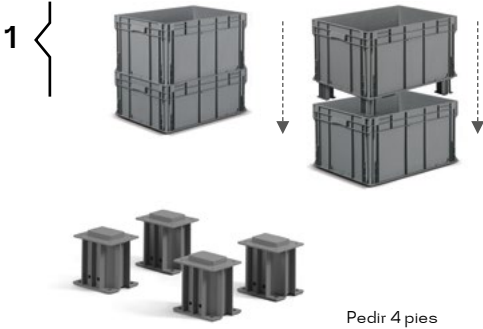
DATASHEET

1	Separador tipo peine 355 x H 45 mm para caja 600 x 400 x H 75 mm	10 pièces
	Separador tipo peine 555 x H 45 mm para caja 600 x 400 x H 75 mm	10 pièces
2	Separador tipo peine 355 x 70 H mm para caja 600 x 400 x 120 H mm	10 pièces
	Separador tipo peine 555 x 70 H mm para caja 600 x 400 x 120 H mm	10 pièces
3	Separador tipo peine 355 x 90 H mm para caja 600 x 400 x 120 H mm	10 pièces
	Separador tipo peine 555 x 90 H mm para caja 600 x 400 x 120 H mm	10 pièces
4	Separador tipo peine 355 x 120 H mm para caja 600 x 400 x 170 H mm	10 pièces
	Separador tipo peine 555 x 120 H mm para caja 600 x 400 x 170 H mm	10 pièces
5	Separador tipo peine 355 x 180 H mm para caja 600 x 400 x 220 H mm	10 pièces
	Separador tipo peine 555 x 180 H mm para caja 600 x 400 x 220 H mm	10 pièces
6	Separador tipo peine 355 x 220 H mm para caja 600 x 400 x 280 H mm	10 pièces
	Separador tipo peine 555 x 220 H mm para caja 600 x 400 x 280 H mm	10 pièces
7		
Plano intermedio separador 555 x 355 mm		10 Stück


FAMEPLA se reserva el derecho de modificar las características de los productos sin aviso previo. Los valores indicados son nominales, con una tolerancia de +/- 1% para las medidas, en función del material, y +/- 3% para el peso.



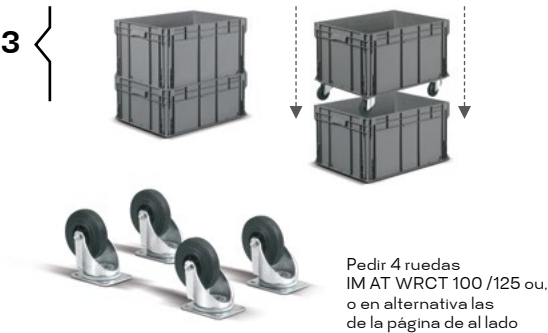
800 x 600 mm H 120 mm



Pedir 4 pies



Pedir 2 traviesas



Pedir 4 ruedas  
IM AT WRCT 100 /125 ou,  
o en alternativa las  
de la página de al lado

Accesorios suministrados montados.  
Si están provistas de ruedas, las cajas no se pueden superponer.

Listo para su envío en 72 horas.



FAMEPLA se reserva el derecho de modificar las características de los productos sin aviso previo. Los valores indicados son nominales, con una tolerancia de +/- 1% para las medidas, en función del material, y +/- 3% para el peso.

	ARTÍCULO	PAREDES			FONDO			MANIJAS		GR.	EMBALAJE		
		Cerradas	Ajourées		Cerrado	Ajouré	Renforcé	Cerradas	Ouvertes		Cent. por paquete	Cent. por pallet	
REPLAST	A	IM AT 8612C 5401	■				■	■		3614	4	40	
ACCESORIOS													
REPLAST	1	IM AT FEET 5401	Pie Pedir 4 unidades							142	1		
REPLAST	2	IM AT RUNN 5401	Traviesa para aplicar por enca- stre debajo de los pies AT FEET Pedir 2 unidades							400	1		
3		IM AT WRCT 100	Rueda giratoria d. 100 mm de goma								1		
		IM AT WRCT 125	Rueda giratoria d. 125 mm de goma								1		

Todos los accesorios incluyen los tornillos de fijación si son necesarios

A	
Distancia de superposición	105 mm
H. útil apiladas / con tapa	86 mm / 93 mm
Medidas útiles internas	755 x 555 x 101 H mm
Volumen	49 L
Unidades por paquete / pallet	4 40
Medidas del paquete	820 x 620 x 455 H mm
Medidas pallet	1200 x 800 x 2265 H mm
1	
Pie con tornillos de fijación	100 H mm
Unidades por paquete	1
2	
Traviesa	25 H mm
Unidades por paquete	1
3	
Rueda pivotante de goma	diamètre 100/125 mm
Unidades por paquete	1

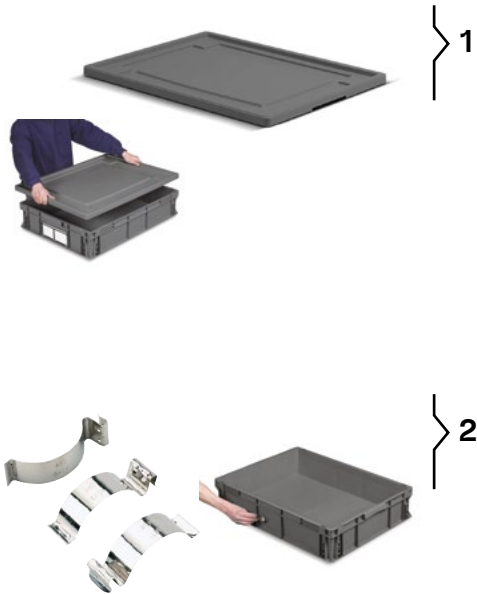
DATASHEET

800 x 600 mm H 120 mm

NOW

	ARTÍCULO	TAPA SEPARADA	GR.	EMBALAJE		
				Cant. por paquete	Cant. por pallet	
1	IM AT 86SE 5401	■	2067	5	60	
2	IM SPRING 0099	Broche sujeta documentos		10		
3	IM AT WRBT 100	Rueda giratoria de goma con freno d. 100 mm		1		
	IM AT WRBT 125	Rueda giratoria de goma con freno d. 125 mm		1		
4	IM AT WRCF 100	Rueda fija de goma d. 100 mm		1		
	IM AT WRCF 125	Rueda fija de goma d. 125 mm		1		
5	IM AT WNBT 100	Rueda giratoria de nailon con freno d. 100 mm		1		
	IM AT WNBT 125	Rueda giratoria de nailon con freno d. 125 mm		1		
6	IM AT WNCF 100	Rueda fija de nailon d. 100 mm		1		
	IM AT WNCF 125	Rueda fija de nailon d. 125 mm		1		
7	IM AT WHBT 125	Rueda gir. goma antihuella con freno d. 125 mm		1		
8	IM AT WHCF 125	Rueda fija de goma antihuella d. 125 mm		1		

REPLAST



Todos los accesorios incluyen los tornillos de fijación si son necesarios

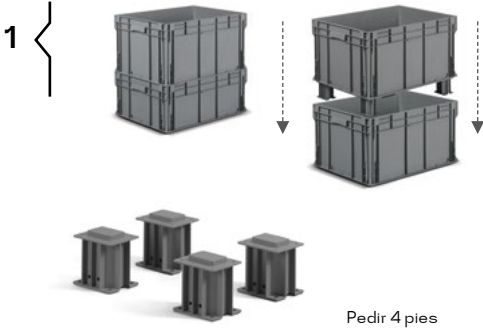
1	Tapa separada	800 x 600 mm
	Unidades por paquete / pallet	5 60
	Medidas del paquete	800 x 600 x 150 H mm
	Medidas pallet	1200 x 800 x 860 H mm
2	Broche sujeta documentos	
	Medidas pallet	10
3	Rueda giratoria de goma con freno diámetro 100 mm medida 128 H mm	
	Rueda giratoria de goma con freno diámetro 125 mm medida 155 H mm	
4	Rueda fija de goma diámetro 100 mm - medida 128 H mm	
	Rueda fija de goma diámetro 125 mm - medida 155 H mm	
5	Rueda giratoria de nailon con freno diámetro 100 mm medida 128 H mm	
	Rueda giratoria de nailon con freno diámetro 125 mm medida 155 H mm	
6	Rueda fija de nailon diámetro 100 mm - medida 128 H mm	
	Rueda fija de nailon diámetro 125 mm - medida 155 H mm	
7	Rueda giratoria de goma antihuella con freno diámetro 125 mm - medida 155 H mm	
8	Rueda fija de goma antihuella diámetro 125 mm - medida 155 H mm	

FAMEPLA se reserva el derecho de modificar las características de los productos sin aviso previo. Los valores indicados son nominales, con una tolerancia de +/- 1% para las medidas, en función del material, y +/- 3% para el peso.


FAMEPLA  
MORE THAN EFFICIENCY



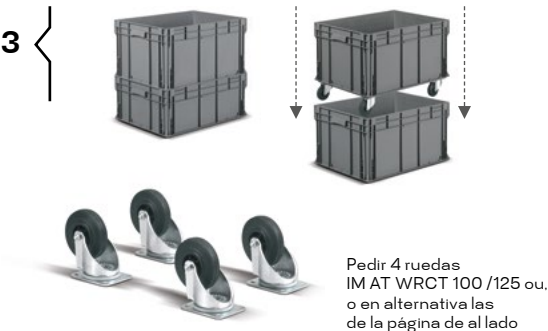
800 x 600 mm H 170 mm



Pedir 4 pies



Pedir 2 traviesas



Pedir 4 ruedas  
IM AT WRCT 100 /125 ou,  
o en alternativa las  
de la página de al lado

Accesorios suministrados montados.

Listo para su envío en 72 horas.



FAMEPLA se reserva el derecho de modificar las características de los productos sin aviso previo. Los valores indicados son nominales, con una tolerancia de +/- 1% para las medidas, en función del material, y +/- 3% para el peso.

ARTÍCULO	PAREDES			FONDO			MANIJAS		GR.	EMBALAJE		
	Cerradas	Ajourées		Cerrado	Ajouré	Renforcé	Cerradas	Ouvertes		Cent. por paquete	Cent. por pallet	
REPLAST A IM AT 8617C 5401	■					■	■		3975	3	28	
ACCESORIOS												
REPLAST 1 IM AT FEET 5401	Pie Pedir 4 unidades								142	1		
REPLAST 2 IM AT RUNN 5401	Traviesa para aplicar por enca- stre debajo de los pies AT FEET Pedir 2 unidades								400	1		
3	IM AT WRCT 100 Rueda giratoria d. 100 mm de goma									1		
	IM AT WRCT 125 Rueda giratoria d. 125 mm de goma									1		

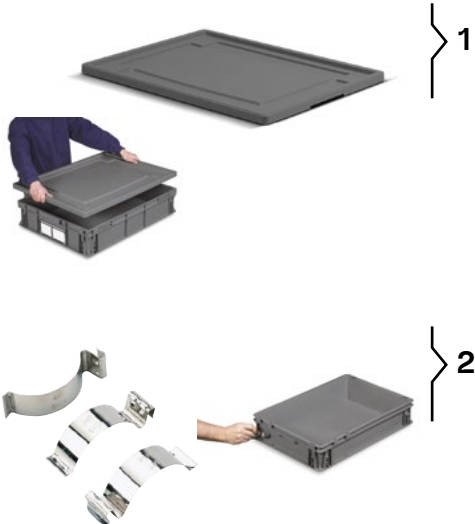
Todos los accesorios incluyen los tornillos de fijación si son necesarios

A	
Distancia de superposición	155 mm
H. útil apiladas / con tapa	136 mm / 143 mm
Medidas útiles internas	755 x 555 x 151 H mm
Volumen	69 L
Unidades por paquete / pallet	3 28
Medidas del paquete	820 x 620 x 500 H mm
Medidas pallet	1200 x 800 x 2335 H mm
1	
Pie con tornillos de fijación	100 H mm
Unidades por paquete	1
2	
Traviesa	25 H mm
Unidades por paquete	1
3	
Rueda pivotante de goma	diamètre 100/125 mm
Unidades por paquete	1

DATASHEET

	ARTÍCULO	TAPA SEPARADA	GR.	EMBALAJE		
				Cant. por paquete	Cant. por pallet	
1	IM AT 86SE 5401	■	2067	5	60	
2	IM SPRING 0099	Broche sujeta documentos		10		
3	IM AT LH64 5107	Portaetiquetas		10		
4	IM LB 21081 0325	Hoja A4 con 3 etiquetas		25		
5	IM AT WRBT 100	Rueda fija de goma d. 100 mm		1		
	IM AT WRBT 125	Rueda fija de goma d. 125 mm		1		
6	IM AT WRCF 100	Rueda giratoria de nailon con freno d. 100 mm		1		
	IM AT WRCF 125	Rueda giratoria de nailon con freno d. 125 mm		1		
7	IM AT WNBT 100	Rueda fija de nailon d. 100 mm		1		
	IM AT WNBT 125	Rueda fija de nailon d. 125 mm		1		
8	IM AT WNCF 100	Rueda gir. goma antihuella con freno d. 125 mm		1		
	IM AT WNCF 125	Rueda fija de goma antihuella d. 125 mm		1		
9	IM AT WHBT 125	Rueda gir. goma antihuella con freno d. 125 mm		1		
10	IM AT WHCF 125	Rueda fija de goma antihuella d. 125 mm		1		

REPLAST



Todos los accesorios incluyen los tornillos de fijación si son necesarios

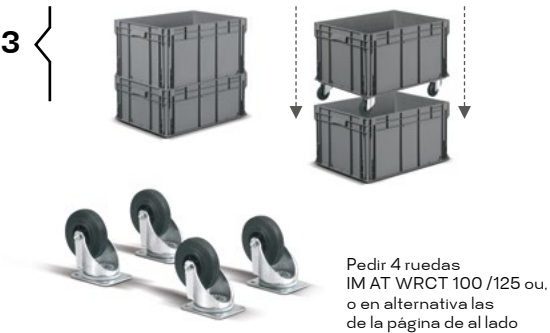

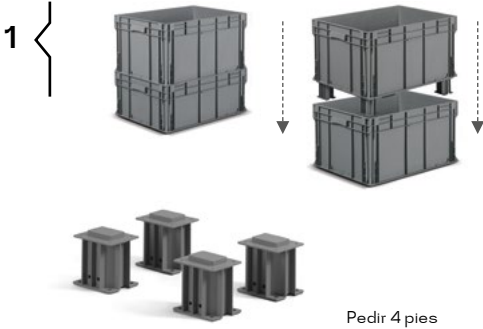
DATASHEET

1	Tapa separada	800 x 600 mm
	Unidades por paquete / pallet	5 60
	Medidas del paquete	800 x 600 x 150 H mm
	Medidas pallet	1200 x 800 x 860 H mm
2	Broche sujeta documentos	
	Medidas pallet	10
3	Portaetiquetas	215 x 85 H mm
	Unidades por paquete	10
4	Hoja A4 con 3 etiquetas	210 x 81 H mm
	Unidades por paquete	25
5	Rueda giratoria de goma con freno diámetro 100 mm medida 128 H mm	
	Rueda giratoria de goma con freno diámetro 125 mm medida 155 H mm	
6	Rueda fija de goma diámetro 100 mm - medida 128 H mm	
	Rueda fija de goma diámetro 125 mm - medida 155 H mm	
7	Rueda giratoria de nailon con freno diámetro 100 mm medida 128 H mm	
	Rueda giratoria de nailon con freno diámetro 125 mm medida 155 H mm	
8	Rueda fija de nailon diámetro 100 mm - medida 128 H mm	
	Rueda fija de nailon diámetro 125 mm - medida 155 H mm	
9	Rueda giratoria de goma antihuella con freno diámetro 125 mm - medida 155 H mm	
10	Rueda fija de goma antihuella diámetro 125 mm - medida 155 H mm	

FAMEPLA se reserva el derecho de modificar las características de los productos sin aviso previo. Los valores indicados son nominales, con una tolerancia de +/- 1% para las medidas, en función del material, y +/- 3% para el peso.



800 x 600 mm H 220 mm



Accesorios suministrados montados.

Listo para su envío en 72 horas.



FAMEPLA se reserva el derecho de modificar las características de los productos sin aviso previo. Los valores indicados son nominales, con una tolerancia de +/- 1% para las medidas, en función del material, y +/- 3% para el peso.

	ARTÍCULO	PAREDES			FONDO			MANIJAS		GR.	EMBALAJE		
		Cerradas	Ajournées		Cerrado	Ajourné	Renforcé	Cerradas	Ouvertes		Cent. por paquete	Cent. por pallet	
REPLAST	A	IM AT 8622C 5401	■				■	■		4795	2	20	
ACCESORIOS													
REPLAST	1	IM AT FEET 5401	Pie Pedir 4 unidades							142	1		
REPLAST	2	IM AT RUNN 5401	Traviesa para aplicar por enca- stre debajo de los pies AT FEET Pedir 2 unidades							400	1		
	3	IM AT WRCT 100	Rueda giratoria d. 100 mm de goma								1		
		IM AT WRCT 125	Rueda giratoria d. 125 mm de goma								1		

Todos los accesorios incluyen los tornillos de fijación si son necesarios


A	
Distancia de superposición	205 mm
H. útil apiladas / con tapa	186 mm / 193 mm
Medidas útiles internas	755 x 555 x 201 H mm
Volumen	90 L
Unidades por paquete / pallet	2  20
Medidas del paquete	820 x 620 x 445h Hmm
Medidas pallet	1200 x 800 x 2215 H mm
1	
Pie con tornillos de fijación	100 H mm
Unidades por paquete	1
2	
Traviesa	25 H mm
Unidades por paquete	1
3	
Rueda pivotante de goma	diamètre 100/125 mm
Unidades por paquete	1

DATASHEET



	ARTÍCULO	TAPA SEPARADA	GR.	EMBALAJE		
				Cant. por paquete	Cant. por pallet	
1	IM AT 86SE 5401	■	2067	5	60	
2	IM SPRING 0099	Broche sujeta documentos		10		
3	IM AT LH64 5107	Portaetiquetas		10		
4	IM LB 21081 0325	Hoja A4 con 3 etiquetas		25		
5	IM AT WRBT 100	Rueda fija de goma d. 100 mm		1		
	IM AT WRBT 125	Rueda fija de goma d. 125 mm		1		
6	IM AT WRCF 100	Rueda giratoria de nailon con freno d. 100 mm		1		
	IM AT WRCF 125	Rueda giratoria de nailon con freno d. 125 mm		1		
7	IM AT WNBT 100	Rueda fija de nailon d. 100 mm		1		
	IM AT WNBT 125	Rueda fija de nailon d. 125 mm		1		
8	IM AT WNCF 100	Rueda gir. goma antihuella con freno d. 125 mm		1		
	IM AT WNCF 125	Rueda fija de goma antihuella d. 125 mm		1		
9	IM AT WHBT 125	Rueda gir. goma antihuella con freno d. 125 mm		1		
10	IM AT WHCF 125	Rueda fija de goma antihuella d. 125 mm		1		

REPLAST



Todos los accesorios incluyen los tornillos de fijación si son necesarios

DATASHEET

1	Tapa separada	800 x 600 mm
	Unidades por paquete / pallet	5 60
	Medidas del paquete	800 x 600 x 150 H mm
	Medidas pallet	1200 x 800 x 860 H mm
2	Broche sujeta documentos	
	Medidas pallet	10
3	Portaetiquetas	215 x 85 H mm
	Unidades por paquete	10
4	Hoja A4 con 3 etiquetas	210 x 81 H mm
	Unidades por paquete	25
5	Rueda giratoria de goma con freno diámetro 100 mm medida 128 H mm	
	Rueda giratoria de goma con freno diámetro 125 mm medida 155 H mm	
6	Rueda fija de goma diámetro 100 mm - medida 128 H mm	
	Rueda fija de goma diámetro 125 mm - medida 155 H mm	
7	Rueda giratoria de nailon con freno diámetro 100 mm medida 128 H mm	
	Rueda giratoria de nailon con freno diámetro 125 mm medida 155 H mm	
8	Rueda fija de nailon diámetro 100 mm - medida 128 H mm	
	Rueda fija de nailon diámetro 125 mm - medida 155 H mm	
9	Rueda giratoria de goma antihuella con freno diámetro 125 mm - medida 155 H mm	
10	Rueda fija de goma antihuella diámetro 125 mm - medida 155 H mm	

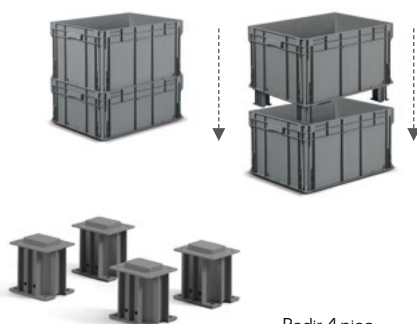
FAMEPLA se reserva el derecho de modificar las características de los productos sin aviso previo. Los valores indicados son nominales, con una tolerancia de +/- 1% para las medidas, en función del material, y +/- 3% para el peso.

**A**

Fondo reforzado  
Capacidad 60 kg




**1**



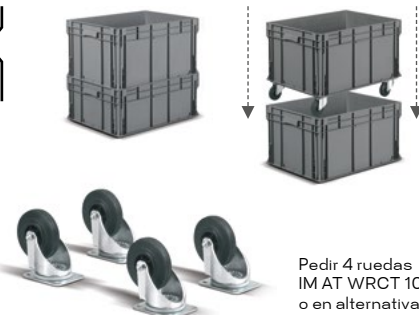
Pedir 4 pies

**2**



Pedir 2 traviesas

**3**



Pedir 4 ruedas  
IM AT WRCT 100 /125 ou,  
o en alternativa las  
de la página de al lado

Accesorios suministrados montados.

Listo para su envío en 72 horas.

	ARTÍCULO	PAREDES		FONDO			MANIJAS		GR.	EMBALAJE		
		Cerradas	Ajourées	Cerrado	Ajouré	Renforcé	Cerradas	Ouvertes		Cent. por paquete	Cent. por pallet	
REPLAST	A IM AT 8632C 5401	■				■	■		5665	2	14	
ACCESORIOS												
REPLAST	1 IM AT FEET 5401	Pie Pedir 4 unidades							142	1		
REPLAST	2 IM AT RUNN 5401	Traviesa para aplicar por encastre debajo de los pies AT FEET Pedir 2 unidades							400	1		
3	IM AT WRCT 100	Rueda giratoria d. 100 mm de goma								1		
	IM AT WRCT 125	Rueda giratoria d. 125 mm de goma								1		

Todos los accesorios incluyen los tornillos de fijación si son necesarios

**A**

Distancia de superposición	310 mm
H. útil apiladas / con tapa	291 mm / 298 mm
Medidas útiles internas	755 x 555 x 306 H mm
Volumen	130 L
Unidades por paquete / pallet	2  14
Medidas del paquete	820 x 620 x 655 H mm
Medidas pallet	1200 x 800 x 2335 H mm

**1**

Pie con tornillos de fijación	100 H mm
Unidades por paquete	1

**2**


Traviesa	25 H mm
Unidades por paquete	1

**3**

Rueda pivotante de goma	diamètre 100/125 mm
Unidades por paquete	1

	ARTÍCULO	TAPA SEPARADA	GR.	EMBALAJE		
				Cant. por paquete	Cant. por pallet	
1	IM AT 86SE 5401	■	2067	5	60	
2	IM SPRING 0099	Broche sujeta documentos		10		
3	IM AT LH64 5107	Portaetiquetas		10		
4	IM LB 21081 0325	Hoja A4 con 3 etiquetas		25		
5	IM AT WRBT 100	Rueda fija de goma d. 100 mm		1		
	IM AT WRBT 125	Rueda fija de goma d. 125 mm		1		
6	IM AT WRCF 100	Rueda giratoria de nailon con freno d. 100 mm		1		
	IM AT WRCF 125	Rueda giratoria de nailon con freno d. 125 mm		1		
7	IM AT WNBT 100	Rueda fija de nailon d. 100 mm		1		
	IM AT WNBT 125	Rueda fija de nailon d. 125 mm		1		
8	IM AT WNCF 100	Rueda gir. goma antihuella con freno d. 125 mm		1		
	IM AT WNCF 125	Rueda fija de goma antihuella d. 125 mm		1		
9	IM AT WHBT 125	Rueda gir. goma antihuella con freno d. 125 mm		1		
10	IM AT WHCF 125	Rueda fija de goma antihuella d. 125 mm		1		


REPLAST



Todos los accesorios incluyen los tornillos de fijación si son necesarios

DATASHEET

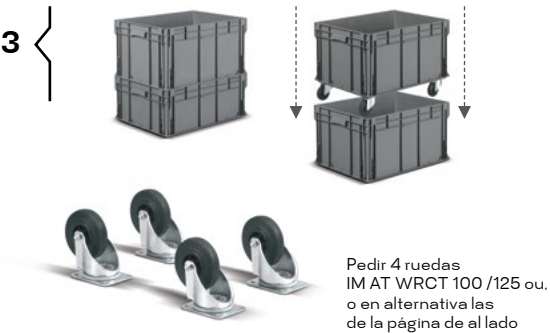

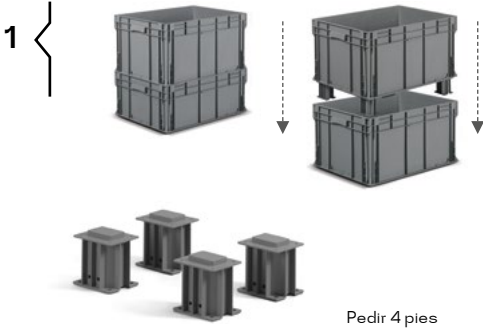
1	Tapa separada	800 x 600 mm
	Unidades por paquete / pallet	5 60
	Medidas del paquete	800 x 600 x 150 H mm
	Medidas pallet	1200 x 800 x 860 H mm
2	Broche sujeta documentos	
	Medidas pallet	10
3	Portaetiquetas	215 x 85 H mm
	Unidades por paquete	10
4	Hoja A4 con 3 etiquetas	210 x 81 H mm
	Unidades por paquete	25
5	Rueda giratoria de goma con freno diámetro 100 mm medida 128 H mm	
	Rueda giratoria de goma con freno diámetro 125 mm medida 155 H mm	
6	Rueda fija de goma diámetro 100 mm - medida 128 H mm	
	Rueda fija de goma diámetro 125 mm - medida 155 H mm	
7	Rueda giratoria de nailon con freno diámetro 100 mm medida 128 H mm	
	Rueda giratoria de nailon con freno diámetro 125 mm medida 155 H mm	
8	Rueda fija de nailon diámetro 100 mm - medida 128 H mm	
	Rueda fija de nailon diámetro 125 mm - medida 155 H mm	
9	Rueda giratoria de goma antihuella con freno diámetro 125 mm - medida 155 H mm	
10	Rueda fija de goma antihuella diámetro 125 mm - medida 155 H mm	



FAMEPLA se reserva el derecho de modificar las características de los productos sin aviso previo. Los valores indicados son nominales, con una tolerancia de +/- 1% para las medidas, en función del material, y +/- 3% para el peso.



800 x 600 mm H 430 mm



Accesorios suministrados montados.

Listo para su envío en 72 horas.



FAMEPLA se reserva el derecho de modificar las características de los productos sin aviso previo. Los valores indicados son nominales, con una tolerancia de +/- 1% para las medidas, en función del material, y +/- 3% para el peso.

	ARTÍCULO	PAREDES		FONDO			MANIJAS		GR.	EMBALAJE		
		Cerradas	Ajourées	Cerrado	Ajouré	Renforcé	Cerradas	Ouvertes		Cent. por paquete	Cent. por pallet	
REPLAST	A	IMAT8643C	5401	■			■	■	6518	1	10	
ACCESORIOS												
REPLAST	1	IM AT FEET	5401	Pie Pedir 4 unidades					142	1		
REPLAST	2	IM AT RUNN	5401	Traviesa para aplicar por enca- stre debajo de los pies AT FEET Pedir 2 unidades					400	1		
3		IM AT WRCT	100	Rueda giratoria d. 100 mm de goma						1		
		IM AT WRCT	125	Rueda giratoria d. 125 mm de goma						1		

Todos los accesorios incluyen los tornillos de fijación si son necesarios

A	
Distancia de superposición	415 mm
H. útil apiladas / con tapa	396 mm / 403 mm
Medidas útiles internas	755 x 555 x 411 H mm
Volumen	175 L
Unidades por paquete / pallet	1  10
Medidas del paquete	820 x 620 x 450 H mm
Medidas pallet	1200 x 800 x 2240 H mm
1	
Pie con tornillos de fijación	100 H mm
Unidades por paquete	1
2	
Traviesa	25 H mm
Unidades por paquete	1
3	
Rueda pivotante de goma	diamètre 100/125 mm
Unidades por paquete	1


DATASHEET

800 x 600 mm H 430 mm

NOW

	ARTÍCULO	TAPA SEPARADA	GR.	EMBALAJE		
				Cant. por paquete	Cant. por pallet	
1	IM AT 86SE 5401	■	2067	5	60	
2	IM SPRING 0099	Broche sujeta documentos		10		
3	IM AT LH64 5107	Portaetiquetas		10		
4	IM LB 21081 0325	Hoja A4 con 3 etiquetas		25		
5	IM AT WRBT 100	Rueda fija de goma d. 100 mm		1		
	IM AT WRBT 125	Rueda fija de goma d. 125 mm		1		
6	IM AT WRCF 100	Rueda giratoria de nailon con freno d. 100 mm		1		
	IM AT WRCF 125	Rueda giratoria de nailon con freno d. 125 mm		1		
7	IM AT WNBT 100	Rueda fija de nailon d. 100 mm		1		
	IM AT WNBT 125	Rueda fija de nailon d. 125 mm		1		
8	IM AT WNCF 100	Rueda gir. goma antihuella con freno d. 125 mm		1		
	IM AT WNCF 125	Rueda fija de goma antihuella d. 125 mm		1		
9	IM AT WHBT 125	Rueda gir. goma antihuella con freno d. 125 mm		1		
10	IM AT WHCF 125	Rueda fija de goma antihuella d. 125 mm		1		

REPLAST




Todos los accesorios incluyen los tornillos de fijación si son necesarios

DATASHEET

1	Tapa separada	800 x 600 mm
	Unidades por paquete / pallet	5 60
	Medidas del paquete	800 x 600 x 150 H mm
	Medidas pallet	1200 x 800 x 860 H mm
2	Broche sujeta documentos	
	Medidas pallet	10
3	Portaetiquetas	215 x 85 H mm
	Unidades por paquete	10
4	Hoja A4 con 3 etiquetas	210 x 81 H mm
	Unidades por paquete	25
5	Rueda giratoria de goma con freno diámetro 100 mm medida 128 H mm	
	Rueda giratoria de goma con freno diámetro 125 mm medida 155 H mm	
6	Rueda fija de goma diámetro 100 mm - medida 128 H mm	
	Rueda fija de goma diámetro 125 mm - medida 155 H mm	
7	Rueda giratoria de nailon con freno diámetro 100 mm medida 128 H mm	
	Rueda giratoria de nailon con freno diámetro 125 mm medida 155 H mm	
8	Rueda fija de nailon diámetro 100 mm - medida 128 H mm	
	Rueda fija de nailon diámetro 125 mm - medida 155 H mm	
9	Rueda giratoria de goma antihuella con freno diámetro 125 mm - medida 155 H mm	
10	Rueda fija de goma antihuella diámetro 125 mm - medida 155 H mm	

FAMEPLA se reserva el derecho de modificar las características de los productos sin aviso previo. Los valores indicados son nominales, con una tolerancia de +/- 1% para las medidas, en función del material, y +/- 3% para el peso.

FAMEPLA  
MORE THAN EFFICIENCY



# COMPAT

Los contenedores de la serie **COMPAT** son la solución ideal para cualquier problema de almacenamiento, en el almacén, en el taller, en las líneas de montaje. Permiten tener el contenido siempre al alcance de la mano y bien a la vista, para poder retirarlo con extrema facilidad.

Estos contenedores se pueden apilar de manera estable y segura, y el material se encuentra siempre rápidamente disponible incluso cuando están apilados.

fondo liso



fondo nervado



fondo nervado a 45°  
con traviesa



## TRAVIESA



Los contenedores más voluminosos están dotados de una traviesa fijada delante, cuya función es facilitar la empuñadura y evitar cualquier deformación de las paredes laterales en caso de cargas pesadas.

## MANIJAS




La elevación y el transporte son posibles gracias a unas cómodas manijas que permiten una rápida empuñadura, incluso con los guantes puestos.

## REFUERZO LATERAL



Un refuerzo lateral sobre el fondo permite apilar los contenedores con la máxima seguridad, incluso a plena carga.

## ACCESORIOS



Los contenedores pueden dividirse longitudinal y transversalmente para las unidades de carga que contienen varios productos en su interior.


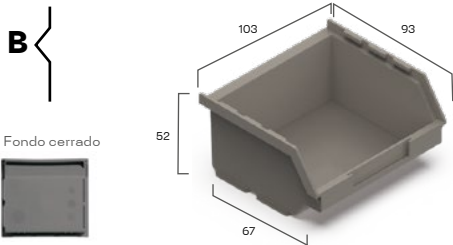
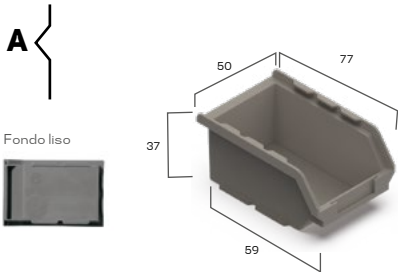


Prácticas puertas transparentes para la protección contra el polvo.



Subdivisión interna con cajas extraíbles.

	ARTÍCULO	FONDO LISO	MEDIDA 01	MEDIDA 0	GR.	EMBALAJE	
		Cerrado				Cant. por paquete	Cant. por pallet
REPLAST	A IM CO Z001 5401	■	■		19	100	
REPLAST	B IM CO Z000 5401	■		■	40	98	
	C IM LB 4911 8001	■		■		1	


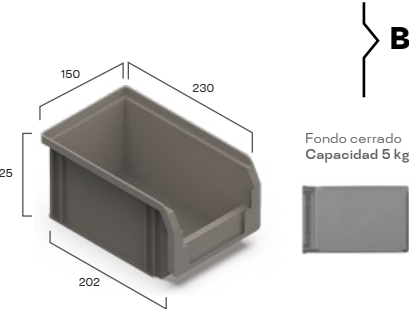
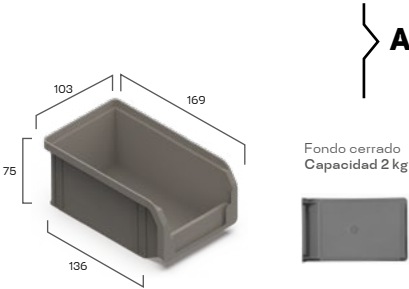


A	
Volumen	0,08 L
Unidades por paquete	📦 100
Medidas del paquete	350 x 270 x 170 H mm
B	
Volumen	0,25 L
Unidades por paquete	📦 98
Medidas del paquete	470 x 300 x 350 H mm
C	
Hoja 80 etiquetas para medida 0	49 x 11 H mm

DATASHEET



	ARTÍCULO	FONDO LISO	MEDIDA 1	MEDIDA 2	GR.	EMBALAJE		
		Cerrado				Cent. por paquete	Cent. por pallet	
A	IM CO C001 5401	■	■		82	50	1750	REPLAST
B	IM CO C002 5401	■		■	224	54	1080	REPLAST
C	IM CO C1S2 5407		■		40	25		REPLAST
	IM CO C2S2 5407			■	100	25		REPLAST
D	IM CO C1S4 5407		■		50	25		REPLAST
	IM CO C2S4 5407			■	120	25		REPLAST
E	IM LB 7520 3601		■			1		
	IM LB 10433 1601			■		1		

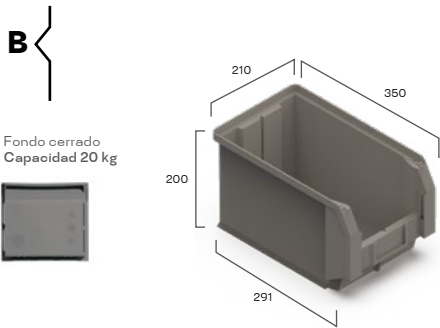
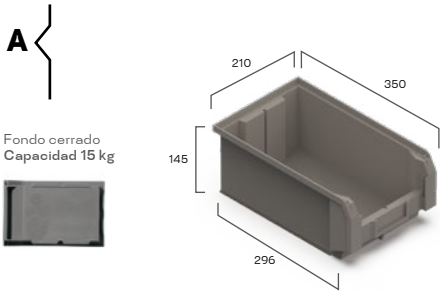


DATASHEET

A	
Volumen	1 L
Unidades por paquete / pallet	50  1750
Medidas del paquete	520 x 350 x 370 H mm
Medidas pallet	1300 x 1100 x 2000 H mm
B	
Volumen	3,8 L
Unidades por paquete / pallet	54  1080
Medidas del paquete	720 x 460 x 500 H mm
Medidas pallet	1450 x 1200 x 2100 H mm
C	
Separador 2 compartimentos para medida 1	
Separador 2 compartimentos para medida 2	
D	
Separador 4 compartimentos para medida 1	
Separador 4 compartimentos para medida 2	
E	
Hoja 36 etiquetas para medida 1	75 x 20 H mm
Hoja 16 etiquetas para medida 2	104 x 33 H mm



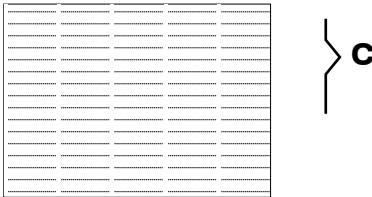

		ARTÍCULO	FONDO NERVADO	MEDIDA 3A2	MEDIDA 3	GR.	EMBALAJE		
							Cant. por paquete	Cant. por pallet	
REPLAST	A	IM CO C3A2 5401	■	■		625	21	252	
REPLAST	B	IM CO C003 5401	■		■	819	15	180	



A	
Volumen	9,4 L
Unidades por paquete / pallet	21  252
Medidas del paquete	360 x 640 x 980 H mm
Medidas pallet	1300 x 1000 x 2000 H mm
B	
Volumen	12,5 L
Unidades por paquete / pallet	15  180
Medidas del paquete	360 x 640 x 980 H mm
Medidas pallet	1300 x 1000 x 2000 H mm

DATASHEET

ARTÍCULO		MEDIDA 3A2	MEDIDA 3	GR.	EMBALAJE		
					Cent. por paquete	Cent. por pallet	
A	IM CD C3A2 7107	■		108	10		
	IM CD C003 7107		■	160	10		
B	IM CW C3A2 6896	■		28	10		
	IM CW C003 6896		■	40	10		
C	IM LB 7731 1801	■			1		
	IM LB 7742 1201		■		1		



DATASHEET

A	
Separador longit. de plástico medida 3A2	300 x 105 H mm
Separador longit. de plástico medida 3	305 x 160 H mm
Unidades por paquete	10
B	
Protección antipolvo medida 3A2	
Protección antipolvo medida 3	
Unidades por paquete	10
C	
Hoja 18 etiquetas para medidas 3A2	77 x 31 mm
Hoja 12 etiquetas para medida 3	77 x 42 mm
Unidades por paquete	1

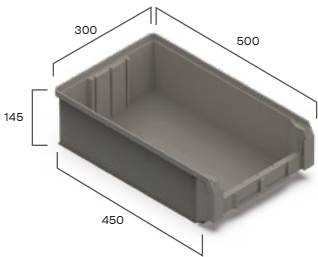


Medida 4A2 - Medida 4 - Medida 4A5

	ARTICULO	FONDO NERVATO	MEDIDA 4A2	MEDIDA 4	MEDIDA 4A5	GR.	EMBALAJE		
							Cant. por paquete	Cant. por pallet	
REPLAST	A IM CO C4A2 5401	■	■			1277	14	112	
REPLAST	B IM CO C004 5401	■		■		1395	10	80	
REPLAST	C IM CO C4A5 5401	■			■	1958	6	46	

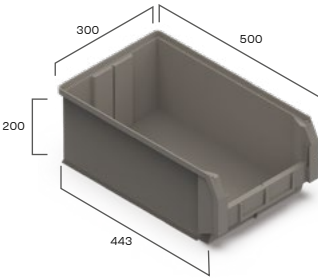
**A**

Fondo cerrado  
Capacidad 30 kg



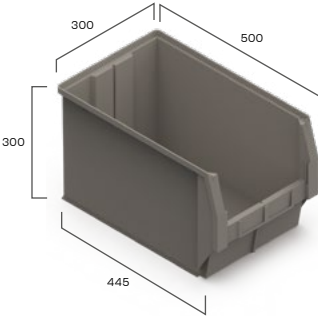
**B**

Fondo cerrado  
Capacidad 35 kg



**C**

Fondo cerrado  
Capacidad 35 kg



A

Volumen	20 L
Unidades por paquete / pallet	14  112
Medidas del paquete	640 x 520 x 900 H mm
Medidas pallet	1300 x 1000 x 2150 H mm

B

Volumen	28 L
Unidades por paquete / pallet	10  80
Medidas del paquete	640 x 520 x 980 H mm
Medidas pallet	1300 x 1000 x 2150 H mm

C

Volumen	42 L
Unidades por paquete / pallet	6  48
Medidas del paquete	640 x 520 x 900 H mm
Medidas pallet	1300 x 1000 x 2150 H mm


DATASHEET

Listo para su envío en 72 horas.



FAMEPLA se reserva el derecho de modificar las características de los productos sin aviso previo. Los valores indicados son nominales, con una tolerancia de +/- 1% para las medidas, en función del material, y +/- 3% para el peso.

	ARTÍCULO	MEDIDA 4A2	MEDIDA 4	MEDIDA 4A5	GR.	EMBALAJE		
						Cant. por paquete	Cant. por pallet	
A	IM CD C004 7107		■		236	10		
	IM CD C4A5 7107			■	390	10		
B	IM CW C004 6896		■		66	10		
	IM CW C4A5 6896			■	92	10		
C	IM LB 7731 1801	■				1		
	IM LB 7742 1201		■	■		1		



DATASHEET

A

Separador longit. de plástico medida 4	460 x 160 H mm
Separador longit. de plástico medida 4A5	460 x 250 H mm
Unidades por paquete	10

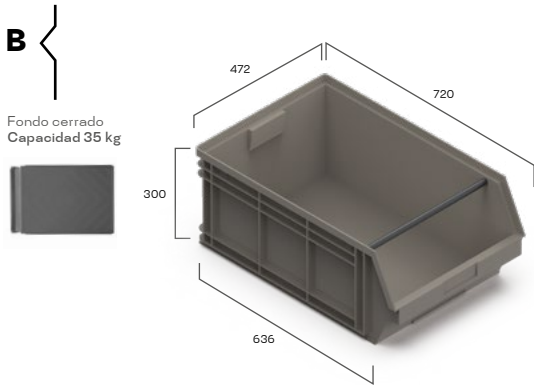
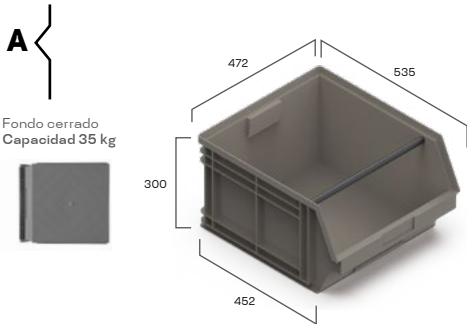
B

Protección antipolvo medida 4	
Protección antipolvo medida 4A5	
Unidades por paquete	10

C

Hoja 18 etiquetas para medidas 4A2	77 x 31 mm
Hoja 12 etiquetas para medida 4 - 4A5	77 x 42 mm
Unidades por paquete	1

ARTICULO		FONDO NERVATO A 45°	MEDIDA 5P4	MEDIDA 5	GR.	EMBALAJE		
						Cant. por paquete	Cant. por pallet	
REPLAST	A	IM CO Z5P4 5401	■	■	3522	18	42	
REPLAST	A	IM CO Z005 5401	■	■	4575	12	28	


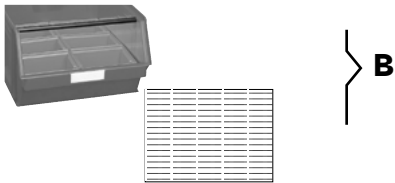
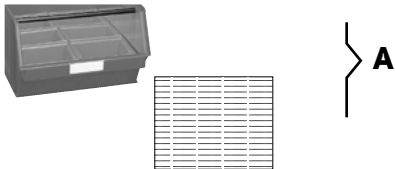


A	
Volumen	63 L
Unidades por paquete / pallet	18  42
Medidas del paquete	1400 x 1100 x 1050 H mm
Medidas pallet	1400 x 1100 x 2100 H mm

B	
Volumen	88 L
Unidades por paquete / pallet	12  28
Medidas del paquete	1450 x 1000 x 1050 H mm
Medidas pallet	1450x 1000 x 2100 H mm

Listo para su envío en 72 horas.

ARTÍCULO		MEDIDA 5P4	MEDIDA 5	GR.	EMBALAJE		
					Cant. por paquete	Cant. por pallet	
A	IM LB 12739 1001	■	■		1		
B	IM LB 18985 0301	■	■		1		
C	IM ZE Z002 5401	■	■	264	54	1080	



DATASHEET

A

Hoja 10 etiquetas superiores para medida 5P4 - 5	127 x 39 mm
Unidades por paquete	1

B

Hoja 3 etiquetas inferiores para medida 5P4 - 5	189 x 85 mm
Unidades por paquete	1

C

Caja para subdivisión en 6 compartimentos medida 5P4 y 8 compartimentos medida 5	200 x 140 x 130 H mm
Volumen	88 L
Unidades por paquete / pallet	54 1080
Medidas del paquete	640 x 460 x 500 H mm
Medidas pallet	1400 x 1100 x 1660 H mm



# ZEUS

Las cajas de la serie **ZEUS** responden a las más específicas exigencias de almacenamiento, desplazamiento y stock de mercancías. Manejables, ligeras y fáciles de limpiar gracias al interior perfectamente liso, están dotadas de

un borde robusto que permite la superposición estable y segura. La posibilidad de superponerlas y su alta capacidad garantizan el máximo aprovechamiento del espacio.



## FONDOS

NOW

fondo liso



fondo nervado



fondo nervado a 45°  
con traviesa



ZEUS

145

## REFUERZO LATERAL



Un refuerzo lateral sobre el fondo permite apilar las cajas con la máxima seguridad, incluso a plena carga.

## MANIJAS - PAREDES

manija cerrada  
paredes cerradas



ZE



Listo para su envío en 72 horas.

# Medida 701 - Medida 702 - Medida 272-2

NOW

ARTÍCULO		FONDO LISO	MEDIDA 701	MEDIDA 702	MEDIDA 272-2	GR	EMBALAJE		
							Cant. por paquete	Cant. por pallet	
A	IM ZE Z701 5401	■	■			69	50	1600	REPLAST
B	IM ZE Z702 5401	■		■		111	30	960	REPLAST
C	IM ZE Z002 5401	■			■	276	54	1080	REPLAST

Medida 701  
144 x 91 x 70 H mm

A



Fondo cerrado  
Capacidad 1 kg

Medida 702  
144 x 139 x 70 H mm

B



Fondo cerrado  
Capacidad 2 kg

Medida 272-2  
211 x 148 x 126 H mm

C



Fondo cerrado  
Capacidad 5 kg

## DATASHEET

### A

Distancia de superposición	65 mm
H. útil apiladas / Volumen	63 mm / 0,9 L
Medidas	144 x 91 x 70 H mm
Medidas útiles internas	123 x 81 x 68 H mm
Unidades por paquete / pallet	50  1600
Medidas del paquete	470 x 300 x 350 H mm
Medidas pallet	1200 x 1000 x 1550 H mm

### B

Distancia de superposición	65 mm
H. útil apiladas / Volumen	63 mm / 1,4 L
Medidas	144 x 139 x 70 H mm
Medidas útiles internas	124 x 126 x 68 H mm
Unidades por paquete / pallet	30  960
Medidas del paquete	470 x 300 x 350 H mm
Medidas pallet	1200 x 1000 x 1550 H mm

### C



Distancia de superposición	112 mm
H. útil apiladas / Volumen	110 mm / 3,6 L
Medidas	211 x 148 x 126 H mm
Medidas útiles internas	187 x 125 x 124 H mm
Unidades por paquete / pallet	54  1080
Medidas del paquete	720 x 460 x 500 H mm
Medidas pallet	1450 x 1200 x 2100 H mm

FAMEPLA se reserva el derecho de modificar las características de los productos sin aviso previo. Los valores indicados son nominales, con una tolerancia de +/- 1% para las medidas, en función del material, y +/- 3% para el peso.

FAMEPLA  
MORE THAN EFFICIENCY



Medida 272-3A2 - Medida 272-4A2 - Medida 272-4



Listo para su envío en 72 horas.



FAMEPLA se reserva el derecho de modificar las características de los productos sin aviso previo. Los valores indicados son nominales, con una tolerancia de +/- 1% para las medidas, en función del material, y +/- 3% para el peso.

	ARTÍCULO	FONDO NERVADO	MEDIDA 272-3A2	MEDIDA 272-4A2	MEDIDA 272-4	GR.	EMBALAJE		
							Cant. por paquete	Cant. por pallet	
REPLAST	A	IM ZE Z3A2 5401	■	■		545	21	252	
REPLAST	B	IM ZE Z4A2 5401	■	■		1016	16	128	
REPLAST	C	IM ZE Z004 5401	■		■	1327	10	80	
	D	IM LB 18292 0301		■			1		
		IM LB 18985 0301			■		1		

A	
Distancia de superposición	132 mm
H. útil apiladas / Volumen	130 mm / 8,7 L
Medidas	310 x 210 x 145 H mm
Medidas útiles internas	284 x 184 x 142 H mm
Unidades por paquete / pallet	📦 21 🚚 252
Medidas del paquete	360 x 640 x 980 H mm
Medidas pallet	1350 x 1100 x 2110 H mm
B	
Distancia de superposición	107 mm
H. útil apiladas / Volumen	105 mm / 16,2 L
Medidas	465 x 315 x 120 H mm
Medidas útiles internas	423 x 275 x 118 H mm
Unidades por paquete / pallet	📦 16 🚚 128
Medidas del paquete	640 x 520 x 900 H mm
Medidas pallet	1300 x 1000 x 2150 H mm
C	
Distancia de superposición	183 mm
H. útil apiladas / Volumen	181 mm / 27 L
Medidas	465 x 315 x 200 H mm
Medidas útiles internas	423 x 277 x 195 H mm
Unidades por paquete / pallet	📦 10 🚚 80
Medidas del paquete	640 x 520 x 980 H mm
Medidas pallet	1300 x 1000 x 2150 H mm
D	
Hoja 3 etiquetas para medida 272-4A2	182 x 92 H mm
Hoja 3 etiquetas para medida 272-4	189 x 85 H mm

# Medida 272-4A5 - Medida 272-5

NOW

ARTÍCULO		FONDO NERVADO 45°	MISURA 272-4A5	MISURA 272-5	GR.	EMBALAJE		
						Cant. por paquete	Cant. por pallet	
A	IM ZE Z4A5 5401	■	■		1906	6	48	
B	IM ZE Z005 5401	■		■	4551	3	28	
C	IM LB 18985 0301		■	■		1		

REPLAST

REPLAST

Medida 272-4A5  
465 x 315 x 300 H mm



A

Fondo nervado 45°  
Capacidad 35 kg



Medida 272-5  
655 x 470 x 300 H mm




B

Fondo nervado 45°  
Capacidad 35 kg



C



## DATASHEET

### A

Distancia de superposición	285 mm
H. útil apiladas / Volumen	283 mm / 40,5 L
Medidas	465 x 315 x 300 H mm
Medidas útiles internas	426 x 276 x 297 H mm
Unidades por paquete / pallet	6 48
Medidas del paquete	640 x 520 x 900 H mm
Medidas pallet	1300 x 1000 x 2150 H mm

### B

Distancia de superposición	278 mm
H. útil apiladas / Volumen	276 mm / 85 L
Medidas	655 x 470 x 300 H mm
Medidas útiles internas	604 x 429 x 297 H mm
Unidades por paquete / pallet	3 28
Medidas del paquete	675 x 490 x 900 H mm
Medidas pallet	1300 x 1000 x 2150 H mm

### C

Hoja 3 etiquetas para medida 272-4A5 y 272-5	189 x 85 H mm
--	---------------

FAMEPLA se reserva el derecho de modificar las características de los productos sin aviso previo. Los valores indicados son nominales, con una tolerancia de +/- 1% para las medidas, en función del material, y +/- 3% para el peso.

FAMEPLA  
MORE THAN EFFICIENCY



**RK**

Todo en orden y bien a la vista en un almacén flexible y funcional: es el resultado obtenido del estudio y la realización de las cajas de polipropileno de la serie **RK** y de las estanterías específicas para contenerlas.

Disponibles en once medidas para responder a todas las exigencias, estas cajas son particularmente indicadas para la gestión de repuestos, ya que son resistentes a los aceites y se prestan para la división interna.

## PAREDES

NOW



Realizadas en polipropileno de primera selección, las cajas de la serie RK tienen paredes reforzadas por nervaduras para resistir los choques.

## ETIQUETAS



Dotadas de porta etiquetas, disponibles en diferentes medidas en proporción a las medidas de las cajas a las que se deban aplicar.



## MANIJAS



Una manija especial suministrada bajo pedido facilita la elevación y el transporte de las cajas de la serie RK.

## FONDOS

fondo liso



## SEPARADORES



Realizados en poliestireno transparente, los separadores permiten la subdivisión interna de las cajas en varios compartimentos.

	ARTÍCULO	FONDO PAREDES MANIJAS	SEPARADORES TRANSVERSALES APLICABLES	SEPARADORES LONGITUDINALES APLICABLES	GR.	EMBALAJE		
		Cerrado				Cant. por paquete	Cant. por pallet	
REPLAST	A IMRK 3012 5401	■	4	1	340	32	512	
REPLAST	B IMRK 3016 5401	■	4	1	387	24	384	

A



B



A

Medidas útiles internas	257 x 95 x 97 H mm	
Unidades por paquete / pallet	32	512
Medidas del paquete	970 x 310 x 385 H mm	
Medidas pallet	1300 x 1000 x 1700 H mm	

B

Medidas útiles internas	257 x 136 x 97 H mm	
Unidades por paquete / pallet	24	384
Medidas del paquete	970 x 310 x 390 H mm	
Medidas pallet	1300 x 1000 x 1700 H mm	

DATASHEET

Listo para su envío en 72 horas.



Profundidad 300 mm

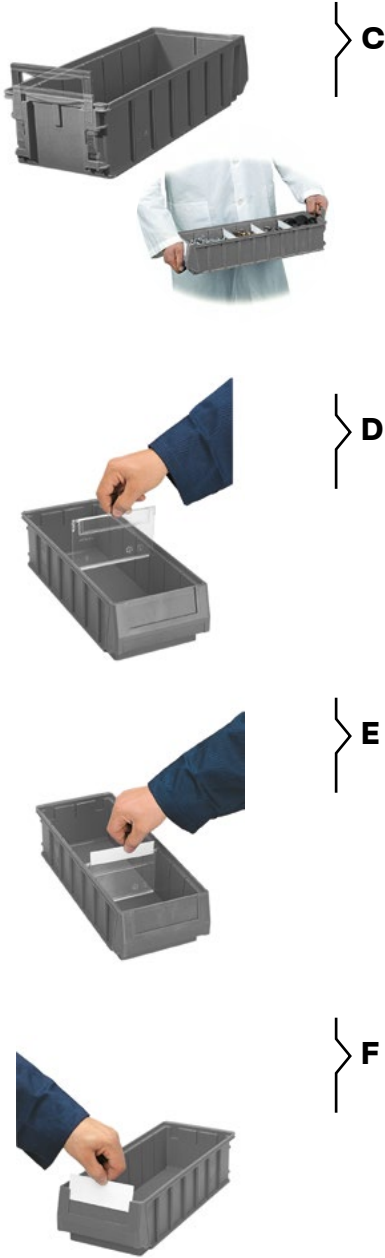
NOW

Ancho 120 - 160 mm

	ARTÍCULO	DESCRIPCIÓN	GR.	EMBALAJE		
				Cant. por paquete	Cant. por pallet	
C	IM RK H120 5401	Manija de empuñadura facilitada para el ancho de 120 mm	18	1		REPLAST
	IM RK H160 5401	Manija de empuñadura facilitada para el ancho de 160 mm	19	1		REPLAST
D	IM RK D120 6896	Separador para ancho de 120 mm	22	1		
	IM RK D160 6896	Separador para ancho de 160 mm	28	1		
E	IM LB 08024 2401	Etiqueta separador 120 mm		1		
	IM LB 12124 1601	Etiqueta separador 160 mm		1		
F	IM LB 08142 1201	Etiqueta frontal para L=120 mm		1		
	IM LB 12144 0801	Etiqueta frontal para L=160 mm		1		

DATASHEET

C	
Manija para RK 3012	70 x 90 H mm
Manija para RK 3016	110 x 90 H mm
D	
Separador transversal para IM RK 3012	100 x 90 H mm
Separador transversal para IM RK 3016	145 x 90 H mm
E	
Hoja 24 etiquetas para IM RK D120	80 x 24 mm
Hoja 16 etiquetas para IM RK D160	121 x 24 mm
F	
Hoja 12 etiquetas para IM RK 3012	81 x 42 mm
Hoja 8 etiquetas para IM RK 3016	121 x 44 mm



FAMEPLA se reserva el derecho de modificar las características de los productos sin aviso previo. Los valores indicados son nominales, con una tolerancia de +/- 1% para las medidas, en función del material, y +/- 3% para el peso.

FAMEPLA  
MORE THAN EFFICIENCY

	ARTÍCULO	FONDO PAREDES MANIJAS	SEPARADORES TRANSVERSALES APLICABLES	SEPARADORES LONGITUDINALES APLICABLES	GR.	EMBALAJE		
		Cerrado				Cant. por paquete	Cant. por pallet	
REPLAST	A IMRK 4012 5401	■	6	1	458	32	384	
REPLAST	B IMRK 4016 5401	■	6	1	468	24	288	
REPLAST	C IMRK 4024 5401	■	6	3	673	16	192	

A



B



C



Listo para su envío en 72 horas.

#### A

Medidas útiles internas	357 x 95 x 97 H mm
Unidades por paquete / pallet	📦 32 🚚 384
Medidas del paquete	970 x 415 x 400 H mm
Medidas pallet	1300 x 1000 x 1700 H mm

#### B

Medidas útiles internas	357 x 136 x 97 H mm
Unidades por paquete / pallet	📦 24 🚚 288
Medidas del paquete	970 x 415 x 400 H mm
Medidas pallet	1300 x 1000 x 1700 H mm

#### C

Medidas útiles internas	357 x 215 x 97 H mm
Unidades por paquete / pallet	📦 16 🚚 192
Medidas del paquete	970 x 415 x 400 H mm
Medidas pallet	1300 x 1000 x 1700 H mm

Profundidad 400 mm

NOW

Ancho 120 - 160 - 240 mm

	ARTÍCULO	DESCRIPCIÓN	GR.	EMBALAJE		
				Cant. por paquete	Cant. por pallet	
D	IM RK H120 5401	Manija de empuñadura facilitada para el ancho de 120 mm	18	1		REPLAST
	IM RK H160 5401	Manija de empuñadura facilitada para el ancho de 160 mm	19	1		REPLAST
	IM RK H240 5401	Manija de empuñadura facilitada para el ancho de 240 mm	22	1		REPLAST
E	IM RK D120 6896	Separador para ancho de 120 mm	22	1		
	IM RK D160 6896	Separador para ancho de 160 mm	28	1		
	IM RK D240 6896	Separador para ancho de 240 mm	50	1		
F	IM LB 08024 2401	Etiqueta separador 120 mm		1		
	IM LB 12124 1601	Etiqueta separador 160 - 240 mm		1		
G	IM LB 08142 1201	Etiqueta frontal para L=120 mm		1		
	IM LB 12144 0801	Etiqueta frontal para L=160 mm		1		
	IM LB 20043 0601	Etiqueta frontal para L=240 mm		1		



DATASHEET

D	
Manija para IM RK 4012	70 x 90 H mm
Manija para IM RK 4016	110 x 90 H mm
Manija para IM RK 4024	120 x 80 H mm
E	
Separador transversal para IM RK 4012	100 x 90 H mm
Separador transversal para IM RK 4016	145 x 90 H mm
Separador transversal para IM RK 4024	225 x 90 H mm
F	
Hoja 24 etiquetas para IM RK D120	80 x 24 mm
Hoja 16 etiquetas para IM RK D160/RK D240	121 x 24 mm
G	
Hoja 12 etiquetas para IM RK 4012	81 x 42 mm
Hoja 8 etiquetas para IM RK 4016	121 x 44 mm
Hoja 6 etiquetas para IM RK 4024	200 x 43 mm

FAMEPLA se reserva el derecho de modificar las características de los productos sin aviso previo. Los valores indicados son nominales, con una tolerancia de +/- 1% para las medidas, en función del material, y +/- 3% para el peso.

FAMEPLA  
MORE THAN EFFICIENCY

	ARTÍCULO	FONDO PAREDES MANIJAS	SEPARADORES TRANSVERSALES APLICABLES	SEPARADORES LONGITUDINALES APLICABLES	GR.	EMBALAJE		
		Cerrado				Cant. por paquete	Cant. por pallet	
REPLAST	A IMRK 5012 5401	■	8	1	552	32	256	
REPLAST	B IMRK 5016 5401	■	8	1	564	24	192	
REPLAST	C IMRK 5024 5401	■	8	3	800	16	128	

A



B



C



Listo para su envío en 72 horas.

#### A

Medidas útiles internas	457 x 95 x 97 H mm
Unidades por paquete / pallet	📦 32 🚚 256
Medidas del paquete	970 x 515 x 390 H mm
Medidas pallet	1050 x 1000 x 1700 H mm

#### B

Medidas útiles internas	457 x 136 x 97 H mm
Unidades por paquete / pallet	📦 24 🚚 192
Medidas del paquete	970 x 515 x 390 H mm
Medidas pallet	1050 x 1000 x 1700 H mm

#### C

Medidas útiles internas	457 x 215 x 97 H mm
Unidades por paquete / pallet	📦 16 🚚 128
Medidas del paquete	970 x 515 x 390 H mm
Medidas pallet	1050 x 1000 x 1700 H mm

Profundidad 500 mm

NOW

Ancho 120 - 160 - 240 mm

	ARTÍCULO	DESCRIPCIÓN	GR.	EMBALAJE		
				Cant. por paquete	Cant. por pallet	
D	IM RK H120 5401	Manija de empuñadura facilitada para el ancho de 120 mm	19	1		REPLAST
	IM RK H160 5401	Manija de empuñadura facilitada para el ancho de 160 mm	19	1		REPLAST
	IM RK H240 5401	Manija de empuñadura facilitada para el ancho de 240 mm	23	1		REPLAST
E	IM RK D120 6896	Separador para ancho de 120 mm	22	1		
	IM RK D160 6896	Separador para ancho de 160 mm	28	1		
	IM RK D240 6896	Separador para ancho de 240 mm	50	1		
F	IM LB 08024 2401	Etiqueta separador 120 mm		1		
	IM LB 12124 1601	Etiqueta separador 160 - 240 mm		1		
G	IM LB 08142 1201	Etiqueta frontal para L=120 mm		1		
	IM LB 12144 0801	Etiqueta frontal para L=160 mm		1		
	IM LB 20043 0601	Etiqueta frontal para L=240 mm		1		



DATASHEET

D	
Manija para IM RK 5012	70 x 90 H mm
Manija para IM RK 5016	110 x 90 H mm
Manija para IM RK 5024	120 x 80 H mm
E	
Separador transversal para IM RK 5012	100 x 90 H mm
Separador transversal para IM RK 5016	145 x 90 H mm
Separador transversal para IM RK 5024	225 x 90 H mm
F	
Hoja 24 etiquetas para IM RK D120	80 x 24 mm
Hoja 16 etiquetas para IM RK D160/RK D240	121 x 24 mm
G	
Hoja 12 etiquetas para IM RK 5012	81 x 42 mm
Hoja 8 etiquetas para IM RK 5016	121 x 44 mm
Hoja 6 etiquetas para IM RK 5024	200 x 43 mm

FAMEPLA se reserva el derecho de modificar las características de los productos sin aviso previo. Los valores indicados son nominales, con una tolerancia de +/- 1% para las medidas, en función del material, y +/- 3% para el peso.



FAMEPLA  
MORE THAN EFFICIENCY

RK

ARTÍCULO	FONDO PAREDES MANIJAS	SEPARADORES TRANSVERSALES APLICABLES	SEPARADORES LONGITUDINALES APLICABLES	GR.	EMBALAJE	
	Cerrado				Cant. por paquete	Cant. por pallet
REPLAST A IMRK 6016 5401	■	10	1	692	24	192

A



A	
Medidas útiles internas	560 x 136 x 97 H mm
Unidades por paquete / pallet	 24  192
Medidas del paquete	970 x 620 x 390 H mm
Medidas pallet	1300 x 1000 x 1700 H mm

DATASHEET

Profondeur 600 mm

NOW

Largeur 160 mm

ARTÍCULO		DESCRIPCIÓN	GR.	EMBALAJE		
				Cant. por paquete	Cant. por pallet	
B	IM RK H160 5401	Manija de empuñadura facilitada para el ancho de 160 mm	19	1		
C	IM RK D160 6896	Separador para ancho de 160 mm	28	1		
D	IM LB 12124 1601	Etiqueta separador 160 mm		1		
E	IM LB 12144 0801	Etiqueta frontal para L=160 mm		1		

REPLAST



DATASHEET

B	
Manija para IMRK 6016	120 x 90 H mm
C	
Separador transversal para IMRK 6016	145 x 90 H mm
D	
Hoja 16 etiquetas para IMRK D160	121 x 24 mm
E	
Hoja 8 etiquetas para IMRK 6016	121 x 44 mm

FAMEPLA se reserva el derecho de modificar las características de los productos sin aviso previo. Los valores indicados son nominales, con una tolerancia de +/- 1% para las medidas, en función del material, y +/- 3% para el peso.



# CONDICIONES GENERALES DE VENTA DE LOS PRODUCTOS FAMEPLA SRL

## 1. DEFINICIONES

11 DENTRO DEL CONTEXTO DEL PRESENTE ACUERDO, LOS TÉRMINOS SIGUIENTES TENDRÁN EL SIGUIENTE SIGNIFICADO:

- A) COMPRADOR: CUALQUIER OPERADOR COMERCIAL QUE COMPRE A FAMEPLA O PROPONGA COMPRAR A FAMEPLA LOS PRODUCTOS QUE ÉSTA COMERCIALIZA;
- B) CONFIRMACIÓN DE PEDIDO: DOCUMENTO CON EL CUAL FAMEPLA ACEPTA UNA PROPUESTA;
- C) INCOTERMS2010: INCOTERMS DE LA CÁMARA DE COMERCIO INTERNACIONAL VIGENTES EN LA FECHA DE ESTIPULACIÓN DEL PEDIDO;
- D) PEDIDO(S): CONTRATO FORMADO POR LA PROPUESTA DE PEDIDO DEL COMPRADOR Y LA CONFIRMACIÓN DE PEDIDO DE FAMEPLA QUE REGLAMENTA UN SUMINISTRO DE PRODUCTOS;
- E) PARTES: FAMEPLA Y EL COMPRADOR;
- F) PRODUCTOS: MERCANCÍAS QUE SON OBJETO DE LA NEGOCIACIÓN DE VENTA Y DE LA VENTA;
- G) PROPUESTA(S): SOLICITUD(ES) DE COMPRA DE PRODUCTOS ENVIADA(S) POR EL COMPRADOR A FAMEPLA.

## 2. ÁMBITO DE APLICACIÓN

- 21 LAS PRESENTES CONDICIONES GENERALES DE VENTA (DENOMINADAS EN ADELANTE "CONDICIONES") SE APLICAN ENTRE FAMEPLA S.R.L. (EN ADELANTE "FAMEPLA") Y EL COMPRADOR, INCLUSO CUANDO NO HAYAN SIDO PACTADAS O EVOCADAS POR LAS PARTES.
- 22 EVENTUALES DEROGACIONES SERÁN VÁLIDAS SÓLO SI ESTÁN CONTENIDAS EN DOCUMENTOS SEPARADOS O SUSCRITOS POR LAS PARTES.
- 23 LAS CONDICIONES GENERALES DE VENTA CONSTITUYEN PARTE INTEGRANTE DE TODOS LOS PEDIDOS, INDEPENDIENTEMENTE DE QUE ÉSTOS SE ESTIPULEN TELEFÓNICAMENTE, VERBALMENTE, POR FAX, E-MAIL O INTERNET.
- 24 EN CASO DE DIVERGENCIAS ENTRE LAS DISPOSICIONES ESTABLECIDAS EN ESTE DOCUMENTO Y AQUELLAS QUE FIGUREN EN EL PEDIDO, PREVALECEERÁN ESTAS ÚLTIMAS.

## 3. FORMACIÓN DEL PEDIDO

- 31 EL COMPRADOR PODRÁ FORMULAR PROPUESTAS A FAMEPLA DIRECTAMENTE O A TRAVÉS DE AGENTES Y REPRESENTANTES DE ÉSTA. UN PEDIDO PODRÁ SER ELABORADO SÓLO TRAS EL ENVÍO DE UNA CONFIRMACIÓN DE PEDIDO POR PARTE DE FAMEPLA CON REFERENCIA A CADA PROPUESTA.
- 32 FAMEPLA SE RESERVA EXPRESAMENTE LA FACULTAD DE EVALUAR CADA PROPUESTA, NO ESTANDO OBLIGADA A SU ACEPTACIÓN.
- 33 EVENTUALES OFERTAS DE SUMINISTRO DIRIGIDAS POR FAMEPLA AL COMPRADOR SE CONSIDERARÁN FIRMES E IRREVOCABLES SÓLO SI HAN SIDO CALIFICADAS COMO TALES POR ESCRITO POR FAMEPLA.
- 34 EL LUGAR DE CELEBRACIÓN DEL PEDIDO SIEMPRE SERÁ LA SEDE DE FAMEPLA, INCLUSO PARA LOS PEDIDOS ESTIPULADOS POR VÍA INFORMÁTICA.

## 4. PLAZOS DE ENTREGA

- 41 FAMEPLA ENTREGARÁ LOS PRODUCTOS FRANCO FÁBRICA (EXW INCOTERMS2010). BAJO PETICIÓN, FAMEPLA SE OCUPARÁ DEL TRANSPORTE DE LOS PRODUCTOS, A RIESGO, COSTES Y GASTOS DEL COMPRADOR. EL EVENTUAL PAGO DEL TRANSPORTE POR PARTE DE FAMEPLA NO INCIDIRÁ EN LOS RIESGOS DEL ENVÍO, QUE SEGUIRÁN ESTANDO A CARGO DEL COMPRADOR DESDE LA ENTREGA DE LOS PRODUCTOS AL PRIMER TRANSPORTISTA.
- 42 LA ENTREGA DE LOS PRODUCTOS DEBERÁ EFECTUARSE EN EL PLAZO INDICADO EN EL PEDIDO, COMPUTADO EN DÍAS HÁBILES. LOS PLAZOS DE ENTREGA SON PURAMENTE INDICATIVOS Y NO SON ESENCIALES. EN TODO CASO, NO INCLUYEN LOS TIEMPOS DE TRANSPORTE.
- 43 A LA RECEPCIÓN DEL AVISO DE MERCANCIA LISTA, EL COMPRADOR DEBERÁ RETIRAR LOS PRODUCTOS EN UN PLAZO MÁXIMO DE 10 (DIEZ) DÍAS. DE LO CONTRARIO, LOS PRODUCTOS PODRÁN SER ALMACENADOS AL AIRE LIBRE, EXONERÁNDOSE FAMEPLA DE TODA RESPONSABILIDAD Y CADUCIDAD, Y BENEFICIÁNDOSE CON TODAS LAS GARANTÍAS Y CON EL ADEUDO AL COMPRADOR DE LOS COSTES DE DESPLAZAMIENTO Y ALMACENAMIENTO SOSTENIDOS POR FAMEPLA, LA CUAL SE RESERVA ASIMISMO LA FACULTAD DE HACER DEPOSITAR LOS PRODUCTOS A EXPENSAS DEL COMPRADOR.
- 44 FAMEPLA EMITIRÁ FACTURA REGULAR EN UN PLAZO DE 10 (DIEZ) DÍAS DESDE EL AVISO DE MERCANCIA LISTA.

## 5. RECLAMACIONES

- 51 EVENTUALES RECLAMACIONES RELACIONADAS CON EL ESTADO DEL EMBALAJE, LA CANTIDAD, EL NÚMERO, LAS CARACTERÍSTICAS EXTERIORES DE LOS PRODUCTOS (DEFECTOS APARENTES) DEBERÁN SER NOTIFICADAS A FAMEPLA POR ESCRITO, SO PENA DE CADUCIDAD, EN UN PLAZO DE 8 (OCHO) DÍAS HÁBILES DESDE LA FECHA DE RECEPCIÓN DE LOS PRODUCTOS.
- 52 EVENTUALES RECLAMACIONES RELACIONADAS CON DEFECTOS NO IDENTIFICADOS EN EL MOMENTO DE LA RECEPCIÓN (DEFECTOS OCULTOS) DEBERÁN SER NOTIFICADAS A FAMEPLA POR ESCRITO, SO PENA DE CADUCIDAD, EN UN PLAZO DE 8 (OCHO) DÍAS DESDE LA OBSERVACIÓN DEL DEFECTO. SEGÚN LAS MODALIDADES PREVISTAS EN LAS CONDICIONES PARA RECLAMACIONES/DEVOLUCIONES.
- 53 EN NINGÚN CASO LOS AGENTES, CLIENTES O INTERMEDIARIOS DE FAMEPLA TIENEN EL PODER DE REPRESENTAR Y COMPROMETER A FAMEPLA ANTE EL COMPRADOR O ANTE TERCEROS. POR ESO, TODA COMUNICACIÓN RELATIVA A DEFECTOS OBSERVADOS EN LOS PRODUCTOS CARECERÁ DE VALIDEZ Y EFICACIA EN CASO DE SER EFECTUADA POR AGENTES, CLIENTES O INTERMEDIARIOS DE FAMEPLA.

## 6. PRECIOS

- 61 LOS PRECIOS DE LOS PRODUCTOS SERÁN AQUELLOS INDICADOS EN LA LISTA DE PRECIOS DE FAMEPLA VIGENTES EN EL MOMENTO DE LA CELEBRACIÓN DEL PEDIDO O, SI EL PRODUCTO NO FIGURA EN LA LISTA DE PRECIOS O SI LA LISTA DE PRECIOS NO ESTÁ DISPONIBLE, AQUELLOS INDICADOS EN LA CONFIRMACIÓN DE PEDIDO.
- 62 LOS PRECIOS, SALVO ACUERDO CONTRARIO, SE CALCULAN FRANCO FÁBRICA (EXW INCOTERMS2010). LOS PRECIOS NO INCLUYEN COSTES DE EMBALAJES ESPECIALES, ENVÍO Y TRANSPORTE DESDE LOS LOCALES DE FAMEPLA. DICHOS COSTES ESTÁN A CARGO DEL COMPRADOR. QUEDA A CARGO DEL COMPRADOR, SALVO ACUERDO CONTRARIO, CUALQUIER GASTO, TASA O IMPUESTO INHERENTE A LA VENTA DE LOS PRODUCTOS, INCLUIDOS LOS COSTES DE TODAS LAS FORMALIDADES DE ADUANA (ARANCELES, IMPUESTOS Y DEMÁS GASTOS OFICIALES A PAGAR PARA LA EXPORTACIÓN DE LOS PRODUCTOS).

## 7. CONDICIONES DE PAGO

- 71 CUANDO EL PEDIDO NO ESPECIFIQUE LAS CONDICIONES DE PAGO, EL PAGO DEBERÁ EFECTUARSE EN UN PLAZO DE 30 DÍAS DESDE EL ÚLTIMO DÍA DEL MES DE LA FECHA DE LA FACTURA MEDIANTE TRANSFERENCIA BANCARIA. EL PAGO SE CONSIDERARÁ EFECTUADO CUANDO EL IMPORTE ESTÉ DISPONIBLE PARA FAMEPLA EN SU CUENTA BANCARIA EN ITALIA.
- 72 SI LAS PARTES HAN ACORDADO EL PAGO ANTICIPADO SIN ULTERIORES INDICACIONES, SE CONSIDERARÁ QUE EL PAGO ANTICIPADO SE REFIERE AL PRECIO TOTAL DE LOS PRODUCTOS INCLUIDOS EN EL SUMINISTRO.
- 73 SI LAS PARTES HAN ACORDADO EL PAGO MEDIANTE ACREDITACIÓN DIRECTA, ÉSTA DEBERÁ EFECTUARSE MEDIANTE TRANSFERENCIA SWIFT AL BANCO INDICADO POR FAMEPLA -FECHA VALOR FIJA A FAVOR DE FAMEPLA A LA FECHA EN QUE DEBA EFECTUARSE EL PAGO.
- 74 EN CASO DE RETRASO DEL PAGO RESPECTO DE LA FECHA ACORDADA, SE ADEUDARÁN AL COMPRADOR LOS INTERESES EQUIVALENTES A LA TASA MORATORIA. A FAMEPLA SE DEBERÁN REEMBOLSAR LOS COSTES EN LOS QUE HAYA TENIDO QUE INCURRIR PARA LA RECUPERACIÓN DE LOS IMPORTES NO PAGADOS A TIEMPO.
- 75 EL COMPRADOR NO ESTÁ AUTORIZADO A EFECTUAR NINGUNA DEDUCCIÓN DEL PRECIO ACORDADO (POR EJ. EN CASO DE SUPUESTOS DEFECTOS DE LOS PRODUCTOS), SALVO PREVIO ACUERDO POR ESCRITO CON FAMEPLA.

## 8. FUERZA MAYOR

- 81 TANTO EL COMPRADOR COMO FAMEPLA PODRÁN SUSPENDER LA EJECUCIÓN DE SUS OBLIGACIONES CONTRACTUALES CUANDO DICHA EJECUCIÓN RESULTE IMPOSIBLE O IRRAZONABLEMENTE ONEROSA A CAUSA DE UN IMPEDIMENTO IMPREVISIBLE E INDEPENDIENTE DE SU VOLUNTAD, POR EJ. HUELGA, BOICOT, CIERRE PATRONAL, INCENDIOS, GUERRAS, SUBLEVACIONES, REVOLUCIONES, REQUISAS, EMBARGOS, INTERRUPCIONES DE ENERGÍA.
- 82 LA PARTE QUE DESEE VALERSE DE LA PRESENTE CLÁUSULA DEBERÁ COMUNICAR INMEDIATAMENTE POR ESCRITO A LA OTRA PARTE EL SURGIMIENTO Y EL CESE DE LAS CIRCUNSTANCIAS DE FUERZA MAYOR.
- 83 SI LA SUSPENSIÓN DEBIDA A FUERZA MAYOR DURA MÁS DE OCHO SEMANAS, CUALQUIERA DE LAS DOS PARTES TENDRÁ DERECHO A RESCINDIR EL PEDIDO CON UN PREAVISO DE 10 DÍAS, COMUNICÁNDOLO A LA OTRA PARTE POR ESCRITO.

## 9. CAMBIO DE LAS CONDICIONES PATRIMONIALES DEL COMPRADOR

- 91 FAMEPLA TENDRÁ DERECHO A SUSPENDER EL CUMPLIMIENTO DE LAS OBLIGACIONES DERIVADAS DEL SUMINISTRO DE LOS PRODUCTOS SI UN CAMBIO DE LAS CONDICIONES PATRIMONIALES DEL COMPRADOR PUSIERA EN GRAVE PELIGRO EL CONSEGUIMIENTO DE LA CONTRAPRESTACIÓN, SALVO EN EL CASO DE QUE SE PRESTARA UNA GARANTÍA ADECUADA.

## 10. LEY APLICABLE Y TRIBUNAL COMPETENTE

- 101 LAS CONDICIONES GENERALES DE VENTA Y LOS PEDIDOS ESTIPULADOS ENTRE FAMEPLA Y EL COMPRADOR SON REGLAMENTADOS POR LA LEY ITALIANA.
- 102 CUALQUIER CONTROVERSIA RELACIONADA CON LA INTERPRETACIÓN, LA EJECUCIÓN, EL INCUMPLIMIENTO O LA RESCISIÓN DE LAS PRESENTES CONDICIONES GENERALES DE VENTA SE SOMETERÁ A LA JURISDICCIÓN DEL TRIBUNAL DE VICENZA, EXCLUSIVAMENTE COMPETENTE INCLUSO EN CASO DE CONTINENCIA Y CONEXIÓN.

## 11. CLÁUSULAS FINALES

- 111 SI UNA DE LAS PARTES OMITE EMPRENDER UNA ACCIÓN JUDICIAL O EJERCER UN DERECHO EN BASE A LAS PRESENTES CONDICIONES GENERALES DE VENTA, DICHO COMPORTAMIENTO DE RENUNCIA NO PODRÁ SER INTERPRETADO COMO RENUNCIA DEFINITIVA A EMPRENDER TAL ACCIÓN JUDICIAL O A EJERCER TAL DERECHO EN EL FUTURO.
- 112 LA VENTA DE LOS PRODUCTOS POR PARTE DE FAMEPLA AL COMPRADOR NO DA A ÉSTE NINGÚN DERECHO DE EXCLUSIVIDAD TERRITORIAL NI CONSIETE AL COMPRADOR ASUMIR LA CALIDAD DE DISTRIBUIDOR O CONCESIONARIO DE FAMEPLA.
- 113 CUALQUIER COMUNICACIÓN QUE EL COMPRADOR DEBA ENVIAR A FAMEPLA CON RELACIÓN A LAS PRESENTES CONDICIONES GENERALES DE VENTA DEBERÁ ENVIARLA A LA SIGUIENTE DIRECCIÓN DE CORREO ELECTRÓNICO CERTIFICADO: AIACE\_SRL@LEGALMAIL.IT. LAS COMUNICACIONES SE HARÁN EFECTIVAS SÓLO EN EL MOMENTO DE LA RECEPCIÓN POR PARTE DEL DESTINATARIO.

## 12. CONFIDENCIALIDAD

- 121 DE CONFORMIDAD CON EL D.L. 196/03, CON LA ACEPTACIÓN DEL PRESENTE CONTRATO, EL COMPRADOR DECLARA SABER Y ACEPTAR EXPRESAMENTE QUE LOS "DATOS PERSONALES" TRANSMITIDOS (INCLUSO VERBALMENTE) O ADQUIRIDOS EN EL ÁMBITO DE RELACIONES DE VENTA SEAN CONSERVADOS EN LOS ARCHIVOS (IMPRESOS, INFORMÁTICOS, TELEMÁTICOS) DE FAMEPLA Y ELABORADOS EN EL ÁMBITO DEL DESARROLLO DE LA ACTIVIDAD ECONÓMICA DE FAMEPLA CON FINALIDADES DE GESTIÓN, CUMPLIMIENTO DE OBLIGACIONES DE LEY, ESTADÍSTICAS, COMERCIALES, DE MARKETING, DE PROMOCIÓN DE TUTELA DEL CRÉDITO, TALES DATOS PODRÁN SER: (A) COMUNICADOS A SOCIEDADES, ENTES, CONSORCIOS O ASOCIACIONES DEDICADAS A LA TUTELA DEL CRÉDITO, (B) COMUNICADOS/DIFUNDIDOS A SOCIEDADES CONTROLADAS, CONTROLANTES CONECTADAS QUE TENGAN FINALIDADES COMERCIALES, DE ESTUDIOS DE MERCADO, MARKETING, GESTIÓN, GESTIÓN DE SISTEMAS INFORMATIVOS, ES DECIR, QUE DICHAS SOCIEDADES PODRÁN TENER ACCESO A LOS ARCHIVOS, CON RESPECTO A LA ELABORACIÓN DE LOS DATOS ANTECIDIDOS, EL COMPRADOR PODRÁ EJERCER LOS DERECHOS INDICADOS EN EL ART. 7 DEL D.L. 196/03 E FAMEPLA TIENE LA OBLIGACIÓN DE COMUNICAR SIN FALTA LA INFORMACIÓN PEDIDA DE CONFORMIDAD CON EL MISMO ARTÍCULO. EL TITULAR DE LA ELABORACIÓN ES FAMEPLA, EN LA PERSONA DE SU REPRESENTANTE LEGAL PROVISIONAL. LOS DATOS PUEDEN SER ELABORADOS EN LA SEDE DE LA EMPRESA O EN LOS ESTUDIOS DE ASESORAMIENTO FISCAL O DE OTROS PROFESIONALES A LOS QUE SE HAYA CONFERIDO EL MANDATO PARA LA ELABORACIÓN DE LA CONTABILIDAD Y DEMÁS TAREAS DE COMPETENCIA.







**Famepla srl**

Via Asolana 28/F  
31017 Pieve del Grappa (TV) - Italy

T. +39 0423 930700  
info@famepla.it  
www.fameplastorage.com

 **FAMEPLA**  
MORE THAN EFFICIENCY

FLANOW0724A41T

A brand of:  
**i'M**